



PORTAILS ET GRILLES SUR MESURE

CLOTURISTE

TARIF 2024

TARIF PUBLIC H.T. CONSEILLÉ EN EUROS



PORTILLON



BATTANT



COULISSANT



AUTOPORTANT



CLÔTURE

GAMMES TRÈS ROBUSTE / INTERMÉDIAIRE
STANDARD / JARDIN / BARREAUDAGE
ALUMINIUM / ACIER
TÉLÉSCOPIQUE / ARTICULÉ / ACCORDEON

PORTAIL & CLÔTURE
INDUSTRIEL

Portail Industriel 2024

VLM vous propose une gamme complète de
Portails Acier et Aluminium pour

L'INDUSTRIE ET LE COLLECTIF



Gamme **Très Robuste**

Battants A49 et Coulissants A45

Produit avec toutes les options et sections possibles

Gamme **Intermédiaire**

Battants S37 et Coulissants A25

Produit barreaudé avec sections et épaisseurs inférieures en dimension sur mesure

Gamme **Standard**

Serie B54, S42, Serie C (C120, C150, C200) et Serie A (A100, A120, A160)

Produit de grande qualité barreaudé disponible en dimension standard

Gamme **Jardin**

Battants et Portillons S16 et S18

La ligne la plus économique

Gamme **Barreaudage**

Herculeos, Fleur de Lys, Cannisse n° 1, n° 2 et n° 3

La Clôture Industrielle

Gamme **Aluminium Industrielle**

Version avec l'aspect similaire à l'acier ou em gamme contemporaine



POSE POSSIBLE PAR NOS SOINS
Nous consulter

Réalisation de portails
sur mesure

BATTANT



A49 / Portail, Portillon, Clôture	10
A49 / Herculeos n° 2A	13
A49 / Cannisse n° 1	14
A49 / Cannisse n° 2	15
A49 / Herculeos n° 3	16
OPTIONS / Battants	18
S37 / Sur mesure	20
B54 / Standard	21
B54 Grillagé / Standard	22
S42 Grillagé / Standard	23
S16/S18 Barreaudé / Économique	24
S16/S18 Grillagé / Économique	25
A49c / Motorisé	26
A49c/CA5 / Motorisé	28
OPTIONS CA5	30
OPTIONS / Motorisation	32

COULISSANT



A45 / Manuel	34
A45 / Cannisse n° 1	36
A45 / Cannisse n° 2	37
A45 / Herculeos n° 3	38
OPTIONS / Coulissants	40
A25 util / Économique	42
C120/C150/C200 / Standard	43
OPTIONS / Motorisation	45
Coffre Technique	46
Colonne Technique	47
A45 / Motorisable / Industriel	48
A45 / Motorisable / Collectif	49
C120/C150/C200 / Motorisable	50
A25 / Motorisable / Collectif	51
C120/C150/C200 / Plug & Play NEW	52

AUTOPORTÉ



A45 / Série Media	54
A45 / Série Lourde	55
A45 / Cannisse n° 1 / Série Media	56
A45 / Cannisse n° 1 / Série Lourde	57
A45 / Cannisse n° 2 / Série Media	58
A45 / Cannisse n° 2 / Série Lourde	59
A45 / Herculeos n° 3	60
OPTIONS / Autoporté	62
A25 util / Économique	64
A100/A120/A160 / Standard	65
OPTIONS / Motorisation	66
Coffre Technique	67
Colonne Technique	68
A45 / Motorisable / Industriel	69
A45 / Motorisable / Collectif	70
A120/A160 / Motorisable	71
AUTOPORTANT / Plug & Play NEW	72



Sommaire

BARREAUDAGE acier+alu



HERCULEOS n° 1A, n° 2A / Acier	74
HERCULEOS n° 1B, n° 2B, n° 3 / Acier	75
FLEUR DE LYS n° 1, n° 2 / Acier	76
CANNISSE n° 1, n° 2 / Acier	77
ULISSE n° 1, n° 2 / Aluminium	78
FER DE LANCE n° 1, Ulisse n° 3 / Aluminium	79
CANNISSE n° 1, n° 2 / Aluminium	80
BRISÉ-VUE / Aluminium	81

ALUMINIUM industriel/collectif



BATTANT

ALU45 / Industriel	86
ALU49c / Industriel / Collectif	88
ALU49c / Peridot	90
ALU49c / Topaze	91
ALU49c / Tourmaline	92
ALU49c / Tanzanite	93
ALU49c / Opale	94
ALU49c / Iris	95
ALU49c / Opale	96

COULISSANT

ALU45 / Industriel / Collectif	98
ALU45 Remplissage Plein	100
ALU45 Divers Remplissages	101

AUTOPORTÉ

ALU45 / Industriel et Collectif	104
ALU45 Remplissage Plein	106
ALU45 Divers Remplissages	107

OPTIONS / Autoportant et Coulissant ALU	109
OPTIONS / Aluminium	110
OPTIONS / Motorisation	112

FEUILLE DE COMMANDE	115
CONDITIONS GENERALES DE VENTE	116
CONDITIONS DE COMMANDE	119

NOUVEAUTÉS 2024

NEW
2024

PORTAIL AUTOPORTANT MOTORISÉ

AVEC MOTEUR AU SOL

(PRÊT À POSER - PLUG & PLAY)

PORTAIL COULISSANT SUR RAIL MOTORISÉ

AVEC MOTEUR AU SOL

(PRÊT À POSER - PLUG & PLAY)

PORTAIL COULISSANT TÉLÉSCOPIQUE

COULISSANT D'ANGLE À CASSETTES

(PANNEAUX ARTICULÉS)

PORTAIL À BATTANTS OUVERTURE

TYPE ACCORDÉON



Conforme à la réglementation Européenne
Norme EN 13241-1 + A2
Essai type réalisé par l'organisme notifié CSTB.

Procès verbaux délivrés par le CSTB:

BV07-270 A1 à F1
BV08-240 A1 à C2
BV09-713 A1 à M1
BV11-755 A à K
BV13-549 A à X
BV14-171 A à P

BV14-978 A1 à Z1
BV15-040 A à J
BV15-070 A à R
BV15-522 A à D
BV16-491 A à O
BV17-654 A à Q

BV18-1129 A à X
BV18-1134 A à P
BV21-0036 A à H
BV21-08259 A2 à X2
BV22-09645 A à R

Solution **simple et rapide**,
entièrement **prémontés et testés en usine** prêt à poser

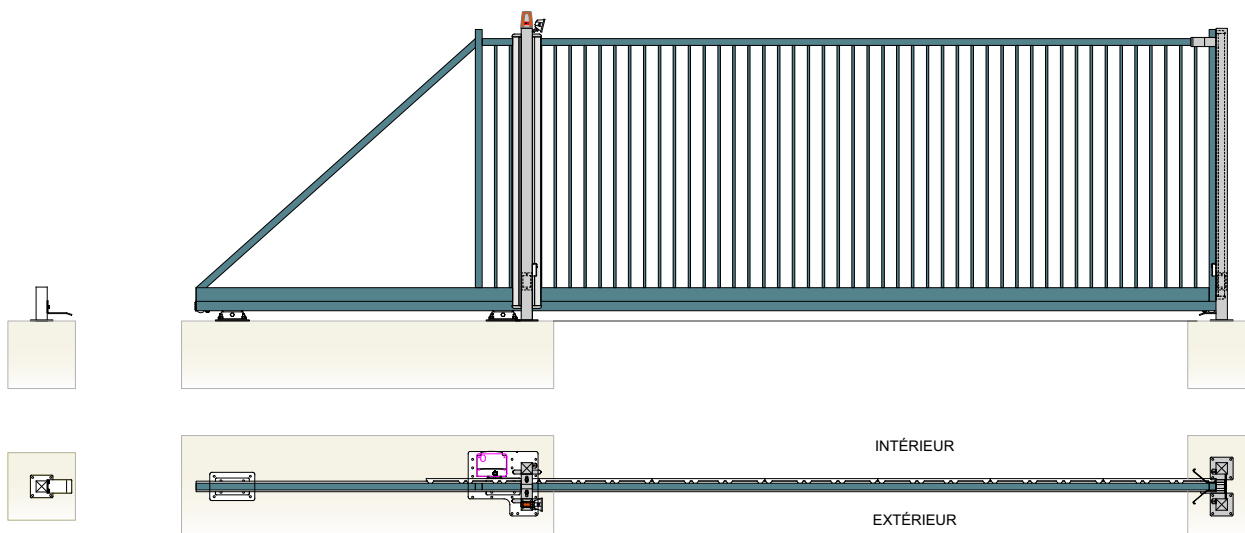
Nos portails standards Industriels (**prêt à poser**)
vous feront gagner un temps précieux lors de la pose.
Ils sont conformes aux normes Européennes EN13241-1.

PORTAIL **AUTOPORTANT** MOTORISÉ AVEC MOTEUR AU SOL (PRÊT À POSER - PLUG & PLAY)

NEW
2024

VERSION
PLUG & PLAY

VOIR OPTION
PAGE N° 72



Vous recevrez votre portail sur un camion plateau et sur une palette avec :

- . 1 portique de réception, sur platine et prémonté
- . 1 sabot de réception arrière à visser

Le vantail est déjà prémonté sur les rollers, le portique de guidage et la motorisation prémontés et câblés ainsi qu'un carton d'accessoires si options sur la palette.

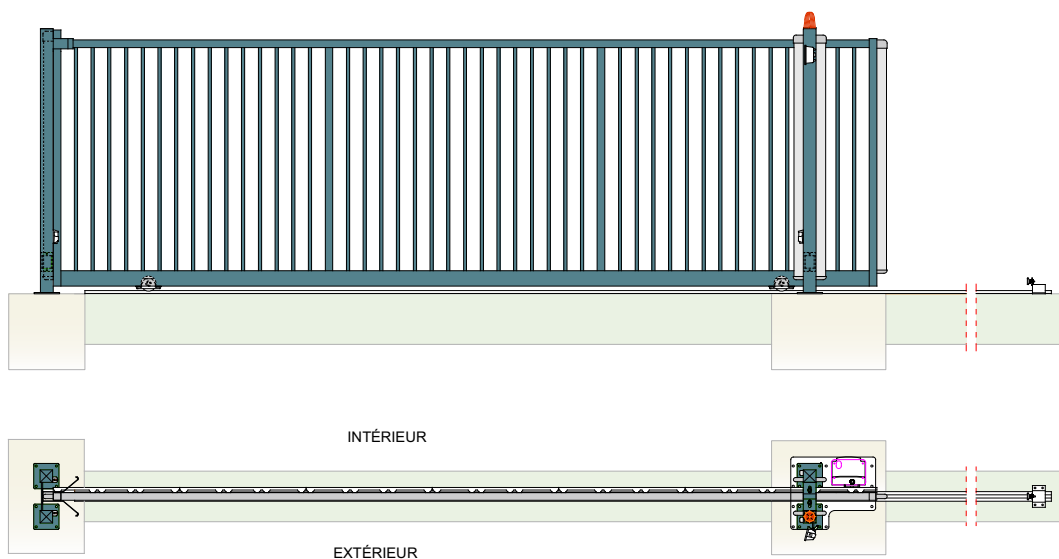
NOTA: Prévoir un engin de levage ou une grue pour mise en place du portail.

PORTAIL **COULISSANT SUR RAIL** MOTORISÉ AVEC MOTEUR AU SOL (PRÊT À POSER - PLUG & PLAY)

NEW
2024

VERSION
PLUG & PLAY

VOIR OPTION
PAGE N° 52



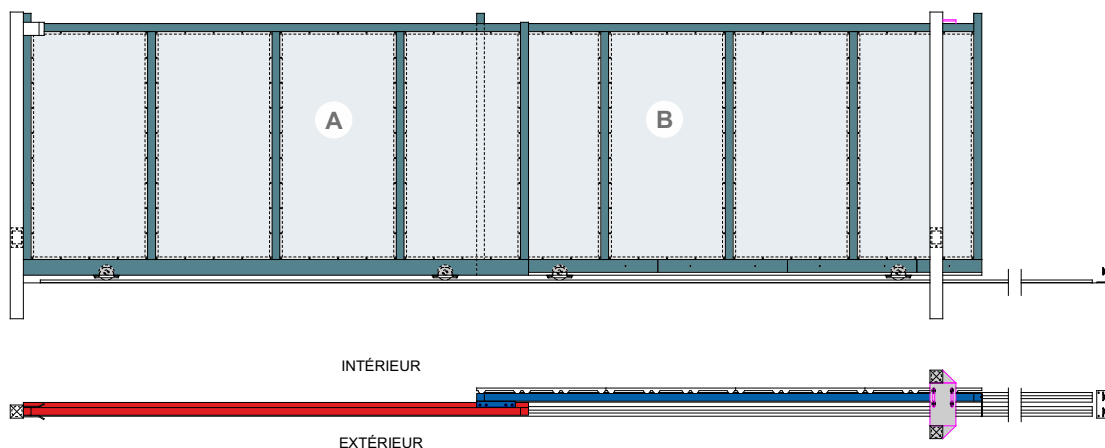
Vous recevrez votre portail sur un camion plateau un vantail pré-équipé livré à part et une palette avec :

- . 1 portique de réception, sur platine et prémonté.

Le portique de guidage et la motorisation prémontés et câblés ainsi qu'un carton d'accessoires avec butée arrière et autres si options sur la palette. Les rails seront emballés et attachés au vantail.

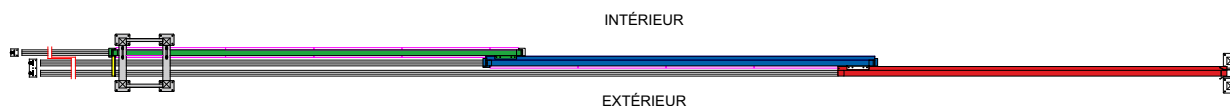
NOTA: Prévoir un engin de levage ou une grue pour mise en place du portail.

KIT TÉLÉSCOPIQUE (2 VANTAUX COULISSANTS)



Ref. KA5100
(15m MAXI.)

KIT TÉLÉSCOPIQUE (3 VANTAUX COULISSANTS)

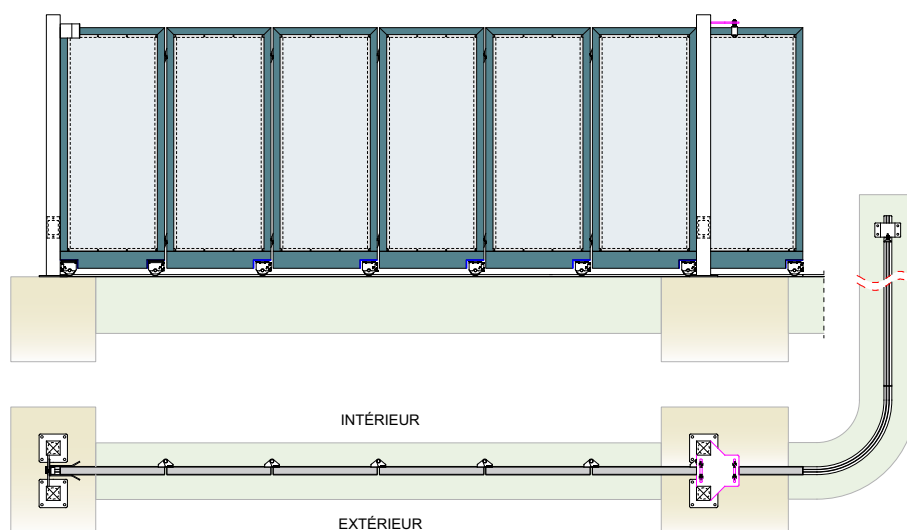


Ref. KA5102
(12m MAXI.)

Le système Telescopique FAC est parfait dans toutes les situations où l'espace de refoulement est extrêmement réduit, grâce au compactage des vantaux. En effet les vantaux occupent un espace minime dans le refoulement arrière du portail.

- kits télescopiques **2 vantaux** permettent la réalisation de portails de 4, 8, 11 et 15 mètres d'ouverture
- kits télescopiques **3 vantaux** permettent des ouvertures jusqu'à 12m maximum.

PORTAIL COULISSANT D'ANGLE À CASSETTES (PANNEAUX ARTICULÉS)




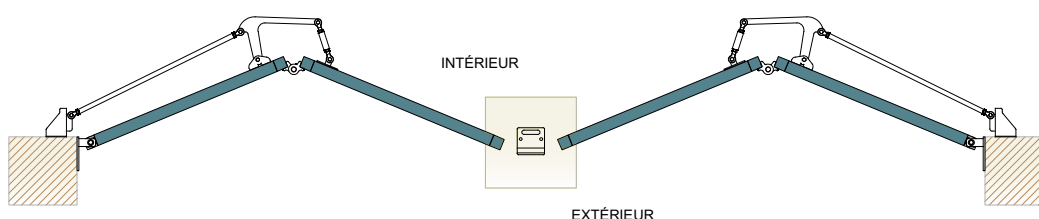
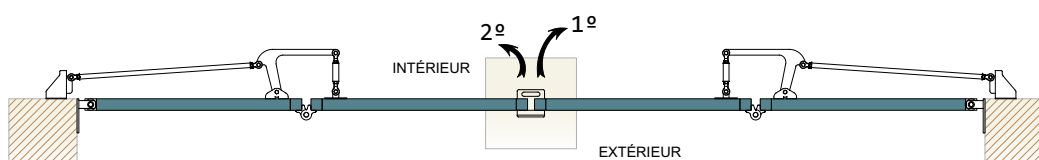
Kit Radius
(écoinçon > 1500mm)

Kit Radius INVERSE
(écoinçon entre 900 et 1150mm)

Le système Radius FAC a été conçu pour toutes les situations dans lesquelles l'utilisation de portails coulissants, télescopiques ou battants n'est pas possible à cause de l'espace réduit du refoulement en ouverture.

Le système radius (panneaux articulés) représente une excellente solution dans les endroits possibles d'exploiter les courbes et les angles.

Ce système prévoit un rail courbe, accessoires, charnières spéciales, roues pivotantes sur chaque panneau articulés permettant le coulissement sur le rail courbe et en conséquence permettent aux vantaux d'occuper les espaces libres le long des murs.



Le système Quick Folding représente la solution idéale pour tous les cas, où l'espace disponible pour le débattement du vantail est réduit et constitue un problème. Le système ne nécessite pas de rail au sol et grâce aux vantaux pliants, l'encombrement en ouverture est réduit au minimum.

Le système Quick Folding garantit une réalisation d'une exceptionnelle solidité idéale pour les situations les plus difficiles et associé à un mouvement rapide et précis, sans aucun guidage au sol.

Idéal pour des sites industriels et logistiques, sites sensibles, sites tertiaires ou autres sites avec des grandes ouvertures, où la rapidité est nécessaire et où l'encombrement d'un portail traditionnel est contraignant.

Passage maximum

- 5 mètres pour 1 portail (1 battant)
- 10 mètres pour 1 portail (2 battants)



BATTANT

**PORTAIL
INDUSTRIEL**



à suivre | 

PORTAIL INDUSTRIEL

S.M.P. / GALVA SENDZIMIR THERMOLAQUÉ OU GALVA À CHAUD

TYPE A49
SUR MESURE



Fabrication sur mesure
modifiable avec options

BATTANT

Montage	Le portail Ferplay pivotant industriel A49 est un produit professionnel, étudié pour s'adapter à tout type de terrains, poteaux à sceller ou à visser sur demande.
Utilisation	Une gamme simple et facile à poser, qui répond aux besoins des fermetures de tout site, particuliers, collectifs et industriels.
Matériaux utilisés	Aciers utilisés, fabriqués selon la norme de construction EN 10219 (ancienne NFA 49541) et norme de construction EN 10305. Profils acier galvanisés par procédé sendzimir selon la norme EN 10142. (anciennes normes NFA 36321 et NFA 49542)
Finition	Traitement par sablage, métallisation, ou profiles acier galvanisés. Thermolaquage par plastification haute protection, par poudrage électrostatique au polyester sans TGIC (80 microns minimum) et polymérisation par cuisson au four à 200°C.
Remplissage	Barreaux 25x25 ou autres sections espacés maxi de 110mm entre barreaux, ou grillagés.
Options	Lisse défensive, tout tôle, soubassement tôle, grillage sur barreaudage, avec tôle micro-perforée, etc ...
Garantie	Le portail A49 est garanti 2 ans sur toutes les pièces mécaniques à partir de la date de livraison. Cette garantie étant limitée au remplacement pur et simple des pièces reconnues défectueuses.
Marquage CE	Le portail pivotant A49 est conforme aux normes Européennes EN13241-1 et possède le marquage CE Portail Manuel



DESCRIPTIF TECHNIQUE

	< 3 mt	≤ 4 mt	> 4 mt	≥ 6 mt	≥ 8 mt	> 9 mt	≤ 12 mt
Poteaux	80x80x3	100x100x3	120x120x3		150x150x4	200x200x5	
Ossature	50x50x2			60x60x2		60x60x3	
Barreaux	25x25x1,5						



Vantail > 5 mt de large: Montant côtés Gonds et Traverse Basse 120x60

CARACTÉRISTIQUES

- Gonds à réglage tridimensionnel (ouverture 180°)
- Chapeau sur poteau
- Verrou de sol
- 4 bouchons plastiques sur montants
- Sabot au sol à visser ou à sceller
- Serrure industrielle Locinox à canon P.E.
- Gache de serrure à visser
- 2 poteaux à sceller

180°
OUVERTURE

OPTIONS et (+/-) VALUES

• TRAVERSE FER PLAT 50x5 sur la largeur du vantail pour automatisme	72 €	ml	• PORTAIL MONO VANTAIL	
• TRAVERSE INTERMÉDIAIRE EN TUBE (ident. à l'ossature) pour automatisme	104 €	ml	RENFORT OSSATURE ET PIVOTS	15% unit
• PIVOT ROULEMENT À BILLES	145 €	vantail	AJOUTER + VALUE POUR LA SECTION DES POTEAUX PLUS IMPORTANT	
• OUVERTURE SUR PENTE (jusqu'à 6m de passage)	152 €	vantail	• ROUE DE COMPENSATION > 6m MONO VANTAIL	230 € net
• ARRETOIR À BASCULE à sceller en alu	49 €	unit	• THERMOLAQUAGE SUR GALVA À CHAUD	72 € m2
• TRAPPE DE VISITE	45 €	unit		
• LISSE DEFFENSIVE SOUDÉE SUR LA TRAVERSE	28 €	ml		
• LISSE DEFFENSIVE À VISSER OU RIVETÉE (EN EQUERRE)	41 €	ml		
• VANTAUX INEGAUX (TIERCÉ)	121 €	portail		

PORTAIL INDUSTRIEL

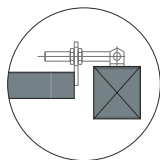
S.M.P. / GALVA SENDZIMIR THERMOLAQUÉ OU GALVA À CHAUD

TYPE A49

SUR MESURE



Fabrication sur mesure
modifiable avec options



BATTANT

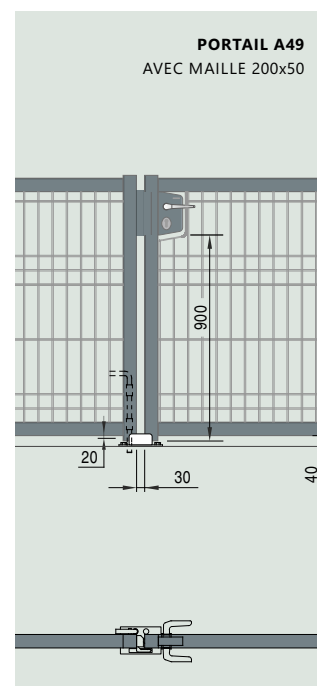
Tarif avec poteaux à sceller, si poteaux à visser nous conseillons de prendre la section des poteaux plus importante ajouter la plus value des poteaux plus platine à visser, pour les portails 10, 11 et 12 metres seulement à sceller.

PRIX € - A49 PORTAIL BATTANT

HAUTEUR	LARGEUR										
	2.000	3.000	4.000	5.000	6.000	7.000	8.000	9.000	10.000	11.000	12.000
1.000	887	1 139	1 300	1 470	1 758	2 006	2 463	-	-	-	-
1.250	944	1 266	1 401	1 596	1 918	2 175	2 684	-	-	-	-
1.500	996	1 346	1 505	1 771	2 084	2 376	2 898	3 465	4 175	4 637	5 058
1.750	1 070	1 426	1 604	1 837	2 246	2 650	2 954	3 671	4 484	4 980	5 431
2.000	1 129	1 501	1 708	1 960	2 413	2 851	3 146	3 767	4 683	5 200	5 673
2.250	1 440	1 804	1 999	2 435	2 654	3 219	3 311	4 861	5 241	5 820	6 349
2.500	1 753	1 960	2 228	2 583	2 827	3 417	4 386	5 213	5 592	6 211	6 776

POTEAUX

HAUTEUR	LARGEUR										
	2.000	3.000	4.000	5.000	6.000	7.000	8.000	9.000	10.000	11.000	12.000
1.000	80x80	80x80	100x100	100x100	120x120	120x120	150x150	-	-	-	-
1.250	80x80	80x80	100x100	100x100	120x120	120x120	150x150	-	-	-	-
1.500	80x80	100x100	100x100	100x100	120x120	120x120	150x150	150x150	200x200	200x200	200x200
1.750	80x80	100x100	100x100	120x120	120x120	120x120	150x150	150x150	200x200	200x200	200x200
2.000	80x80	100x100	100x100	120x120	120x120	120x120	150x150	150x150	200x200	200x200	200x200
2.250	80x80	100x100	120x120	120x120	120x120	150x150	150x150	200x200	200x200	200x200	200x200
2.500	100x100	100x100	120x120	120x120	120x120	150x150	200x200	200x200	200x200	200x200	200x200



sans + value

PHOTOS ACCESSOIRES / OPTIONS



SERRURE LOCINOX



VÉRROU



RÉCEPTION GÂCHE



GONDS



VENTOUSE

PORTILLON ET CLÔTURE INDUSTRIEL

TYPE A49 SUR MESURE

S.M.P. / GALVA SENDZIMIR THERMOLAQUÉ OU GALVA À CHAUD



Fabrication sur mesure
modifiable avec options

BATTANT

Montage

Le portillon Ferplay Industriel A49 est un produit professionnel, étudié pour s'adapter à tout type de terrain, poteaux à sceller ou à visser sur demande.

Utilisation

Une gamme simple et facile à poser, qui répond aux besoins de fermeture de tout site, particulier, collectif ou industriel.

Matériaux utilisés

Aciers utilisés, fabriqués selon la norme de construction EN 10219 (ancienne NFA 49541) et norme de construction EN 10305. Profils acier galvanisés par procédé sendzimir selon la norme EN 10142. (anciennes normes NFA 36321 et NFA 49542)

Finition

Traitement par sablage métallisation ou profils acier galvanisés. Thermolaquage par plastification haute protection, par poudrage électrostatique au polyester sans TGIC (80 microns minimum) et polymérisation par cuisson au four à 200°C.



Remplissage

Barreaux 25x25 ou autres sections espacés maxi de 110mm entre barreaux, ou grillagés.

Options

Lisse défensive, tout tôle, soubassement tôle, grillage sur barreaudage, avec tôle micro-perforée...

Garantie

Le portillon A49 est garanti 2 ans sur toutes les pièces mécaniques, à partir de la date de livraison. Cette garantie étant limitée au remplacement pur et simple des pièces reconnues défectueuses.

Marquage CE

Le portillon A49 est conforme aux normes Européennes EN13241-1.

CARACTÉRISTIQUES

- Gonds à réglage tridimensionnel (ouverture 180°)
- Ossature 50x50x2
- Barreaux 25x25x1,5
- 2 poteaux à sceller

- Chapeau sur poteau
- 2 bouchons plastiques sur montants
- Serrure Industrielle à canon P.E. Locinox
- Battement de serrure à visser

180°
OUVERTURE

PRIX € - PORTILLON A49

HAUTEUR	LARGEUR	
	1.000	1.500
1.000	527	605
1.250	584	673
1.500	642	738
1.750	670	771
2.000	685	788
2.250	856	986
2.500	942	1 082

POTEAUX

HAUTEUR	LARGEUR	
	1.000	1.500
1.000	80x80x3	80x80x3
1.250	80x80x3	80x80x3
1.500	80x80x3	80x80x3
1.750	80x80x3	80x80x3
2.000	80x80x3	80x80x3
2.250	80x80x3	100x100x3
2.500	100x100x3	100x100x3

OPTIONS et (+/-) VALUES

• PIVOT ROULEMENT À BILLES	145 €	vantail
• SERRURE ÉLECTRIQUE LOCINOX	391 €	unit
• GÂCHE ÉLECTRIQUE LOCINOX - RÉF EMISSA + KIT BEQUILLE	334 €	unit
• FERME-PORTE MÉCANIQUE LOCINOX - VERTICLOSE	573 €	unit
• RÉSERVATION POUR 1ER VENTOUSE 300KG RECTANGULAIRE	sans +	value
• RÉSERVATION POUR 2EME VENTOUSE 300KG RECTANGULAIRE	84 €	unit
• VENTOUSE 300KG RECTANGULAIRE + TRAPPE DE VISITE	229 €	unit
• DOUCHETTE PASSE-FILS (POUR SERRURE OU VENTOUSE)	46 €	unit
• THERMOLAQUAGE SUR GALVA À CHAUD	72 €	m2
• PLATINE À VISSER POUR POTEAU	67 €	unit
• ADAPTATIONS DIVERS DE VOS ACCESSOIRES (SUR CONSULTATION)		

COULEURS STANDARDS (hors standard sur consultation)

3004	Rouge pourpre	5003	Bleu saphir	6005	Vert mousse
7016	Gris anthracite	9005	Noir foncé	9010	Blanc pur

TABLEAU INFORMATIF, COULEURS NON CONTRACTUELLES



CLÔTURE A49

PARTIE FIXE SUR MESURE

- 2 Traverses en 50x50
- Barreaudage en 25x25

PRIX: 228 € / m2
(poteaux non compris)

- Poteau entre 1,5 et 2m selon hauteur
- Nous consulter pour grande longueur

PORTAIL ET PORTILLON INDUSTRIEL

GALVA SENDZIMIR THERMOLAQUÉ OU GALVA À CHAUD

TYPE A49
HERCULEOS N°2A



Fabrication sur mesure
modifiable avec options



BATTANT

PRIX € - A49 HERCULEOS N°2 | PORTAIL ET PORTILLON

HAUTEUR	LARGEUR								
	1.000	1.500	2.000	3.000	4.000	5.000	6.000	7.000	8.000
1.000	590	697	1 001	1 308	1 524	1 748	2 092	2 394	2 910
1.250	649	765	1 059	1 438	1 626	1 876	2 254	2 566	3 134
1.500	707	831	1 111	1 517	1 732	2 053	2 422	2 777	3 349
1.750	736	864	1 186	1 599	1 831	2 119	2 585	3 104	3 406
2.000	752	882	1 245	1 673	1 935	2 244	2 753	3 322	3 601
2.250	926	1 084	1 559	1 980	2 230	2 722	2 997	3 611	3 766
2.500	1 013	1 183	1 876	2 138	2 461	2 873	3 171	3 819	4 852
	PORTILLON		PORTAIL						

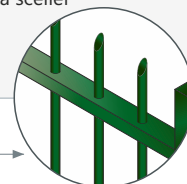
POTEAUX

HAUTEUR	LARGEUR								
	1.000	1.500	2.000	3.000	4.000	5.000	6.000	7.000	8.000
1.000	80x80x3	80x80x3	80x80	80x80	100x100	100x100	120x120	120x120	150x150
1.250	80x80x3	80x80x3	80x80	80x80	100x100	100x100	120x120	120x120	150x150
1.500	80x80x3	80x80x3	80x80	100x100	100x100	100x100	120x120	120x120	150x150
1.750	80x80x3	80x80x3	80x80	100x100	100x100	120x120	120x120	120x120	150x150
2.000	80x80x3	80x80x3	80x80	100x100	100x100	120x120	120x120	120x120	150x150
2.250	80x80x3	100x100x3	80x80	100x100	120x120	120x120	120x120	150x150	150x150
2.500	100x100x3	100x100x3	100x100	100x100	120x120	120x120	120x120	150x150	200x200
	PORTILLON		PORTAIL						

CARACTÉRISTIQUES

180°
OUVERTURE

- Ossature idem A49 (50x50 ou 60x60)
- Barreaux tube rond Ø25x1,5 traversants, débouchés, en partie haute dépassant 150mm et 100mm en partie basse.
- Gonds à réglage tridimensionnel, pour ouverture 180°
- Chapeau sur poteau
- Verrou au sol
- 4 bouchons plastiques
- Sabot au sol à visser ou à sceller
- Serrure industrielle Locinox à canon P.E.
- Battement de serrure à visser
- 2 poteaux à sceller



OPTION: COUPE BISEAUTÉ en partie haute 7 € / ml

OPTIONS et (+/-) VALUES

• PLUS-VALUE PORTAIL 1 VANTAIL: (MAX. 4 MÈTRES POUR LA CONFORMITÉ)	
- AJOUTER 15% (RENFORT OSSATURE ET PIVOT) ET AJOUTER LA PLUS VALUE POUR LA SECTION DES POTEAUX PLUS IMPORTANT	
• KIT DE 9 BOUCHONS NOIR (PE) Ø25 pour bouché la partie haute des barreaux (non montés, livrés en sachet de 9 bouchons)	6 € kit
• THERMOLAQUAGE sur galva à chaud	72 € m2

AUTRES OPTIONS: voir page 14



TARIF INDUSTRIEL 2024 | 13

PORTAIL ET PORTILLON INDUSTRIEL

GALVA SENDZIMIR THERMOLAQUÉ OU GALVA À CHAUD

TYPE A49

CANNISSE N°1

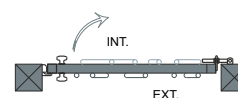
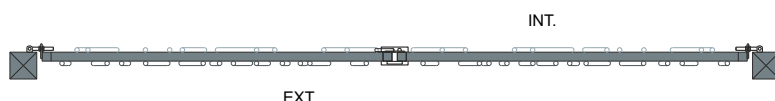
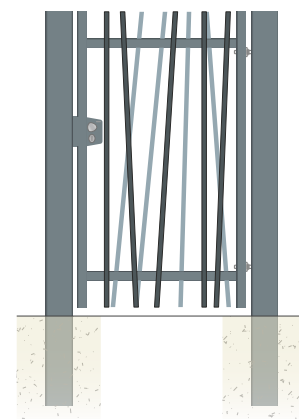
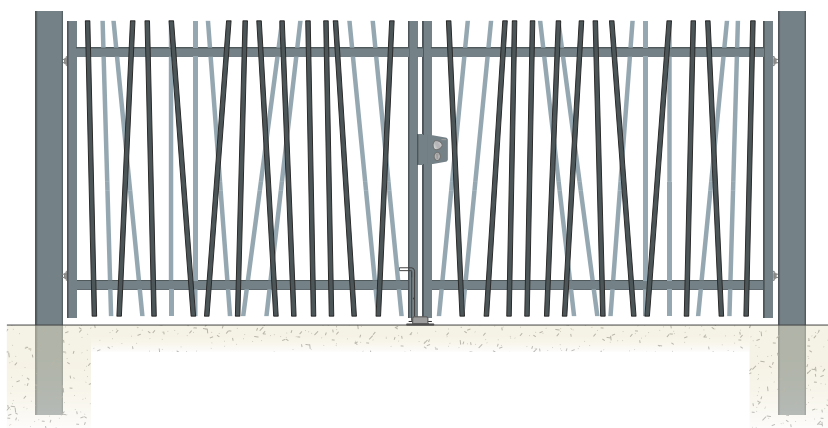


BARREAUX RONDS Ø25

PLAQUÉS ET SOUDÉS ALÉATOIREMENT

Fabrication sur mesure
modifiable avec options

BATTANT



CARACTÉRISTIQUES

180°
OUVERTURE

- Ossature idem A49 (50x50 ou 60x60)
- Barreaux tube rond Ø25 x1,5 plaqués de part et d'autre des traverses et soudés aléatoirement dépassant des traverses de 150mm en partie haute et 100mm en partie basse, barreaux débouchés.
- Gonds à réglage tridimensionnel
- Pour ouverture 180°
- Chapeau sur poteau
- Verrou au sol
- 4 bouchons plastiques
- Sabot au sol à visser ou à sceller
- Serrure industrielle Locinox à canon P.E.
- Battement de serrure à visser
- 2 poteaux à sceller

PRIX € - A49 - CANNISSE N°1 | PORTAIL ET PORTILLON

HAUTEUR	LARGEUR								
	1.000	1.500	2.000	3.000	4.000	5.000	6.000	7.000	8.000
1.000	698	803	1 118	1 436	1 641	1 855	2 218	2 530	3 108
1.250	774	891	1 191	1 599	1 768	2 015	2 421	2 744	3 388
1.500	851	978	1 257	1 697	1 900	2 234	2 630	3 008	3 657
1.750	888	1 020	1 350	1 799	2 024	2 318	2 834	3 417	3 729
2.000	909	1 043	1 425	1 894	2 155	2 474	3 045	3 690	3 972
2.250	1 135	1 306	1 817	2 277	2 522	3 073	3 350	4 051	4 179
2.500	1 249	1 435	2 213	2 474	2 812	3 260	3 567	4 311	5 536
	PORTILLON		PORTAIL						

POTEAUX

HAUTEUR	LARGEUR								
	1.000	1.500	2.000	3.000	4.000	5.000	6.000	7.000	8.000
1.000	80x80x3	80x80x3	80x80	80x80	100x100	100x100	120x120	120x120	150x150
1.250	80x80x3	80x80x3	80x80	80x80	100x100	100x100	120x120	120x120	150x150
1.500	80x80x3	80x80x3	80x80	100x100	100x100	100x100	120x120	120x120	150x150
1.750	80x80x3	80x80x3	80x80	100x100	100x100	120x120	120x120	120x120	150x150
2.000	80x80x3	80x80x3	80x80	100x100	100x100	120x120	120x120	120x120	150x150
2.250	80x80x3	100x100x3	80x80	100x100	120x120	120x120	120x120	120x120	150x150
2.500	100x100x3	100x100x3	100x100	100x100	120x120	120x120	120x120	150x150	200x200
	PORTILLON		PORTAIL						

OPTIONS et (+/-) VALUES

- PLUS-VALUE PORTAIL 1 VANTAIL: (MAX. 4 MÈTRES POUR LA CONFORMITÉ)
- AJOUTER 15% (RENFORT OSSATURE ET PIVOT) ET
- AJOUTER LA PLUS VALUE POUR LA SECTION DES POTEAUX PLUS IMPORTANT
- KIT DE 9 BOUCHONS NOIR (PE) Ø25 pour bouché la partie haute des barreaux (non montés, livrés en sachet de 9) 6 € kit
- THERMOLAQUAGE sur galva à chaud 72 € m2



A49c MOTORISÉ - REMPLISSAGE CANNISSE N°1

PORTAIL ET PORTILLON INDUSTRIEL

GALVA SENDZIMIR THERMOLAQUÉ OU GALVA À CHAUD

TYPE A49

CANNISSE N°2

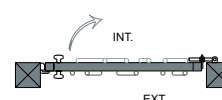
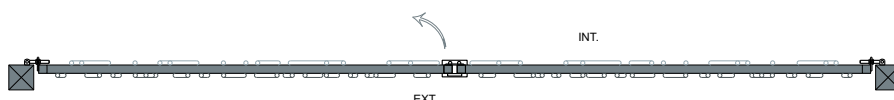
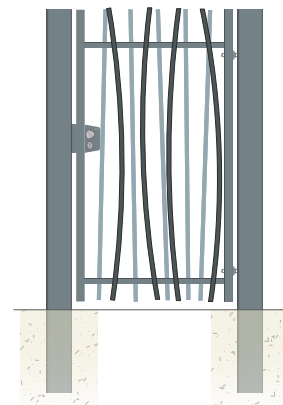
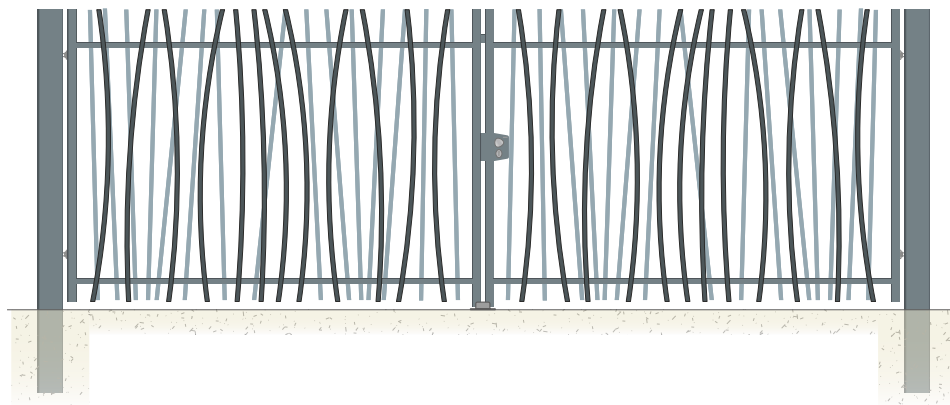


BARREAUX RONDS Ø25

DROITS CÔTÉ INTÉRIEUR ET CINTRÉS CÔTÉ EXTÉRIEUR

Fabrication sur mesure
modifiable avec options

BATTANT



CARACTÉRISTIQUES

180°
OUVERTURE

- Ossature idem A49 (50x50 ou 60x60)
- Barreaux tube rond Ø25 x 1,5 plaqués de part et d'autres des traverses et soudées aléatoirement dépassant des traverses de 200mm en partie haute et 100mm en partie basse, barreaux débouchés.
- Barreaux droits coté intérieur et cintrés coté extérieur
- Gonds à réglage tridimensionnel, pour ouverture 180°
- Chapeau sur poteau
- Verrou au sol
- 4 bouchons plastiques
- Sabot au sol à visser ou à sceller
- Serrure industrielle Locinox à canon P.E.
- Battement de serrure à visser
- 2 poteaux à sceller

PRIX € - A49 - CANNISSE N°2 | PORTAIL ET PORTILLON

HAUTEUR	LARGEUR							
	1.000	1.500	2.000	3.000	4.000	5.000	6.000	7.000
1.000	736	846	1 181	1 517	1 733	1 958	2 343	2 673
1.250	817	940	1 258	1 688	1 868	2 128	2 556	2 898
1.500	897	1 030	1 327	1 793	2 007	2 360	2 777	3 177
1.750	936	1 074	1 426	1 900	2 138	2 448	2 992	3 609
2.000	958	1 099	1 505	2 000	2 276	2 612	3 215	3 896
2.250	1 196	1 377	1 918	2 405	2 663	3 244	3 537	4 278
2.500	1 316	1 512	2 336	2 612	2 968	3 443	3 767	4 553
	PORTILLON		PORTAIL					

POTEAUX

HAUTEUR	LARGEUR							
	1.000	1.500	2.000	3.000	4.000	5.000	6.000	7.000
1.000	80x80x3	80x80x3	80x80	80x80	100x100	100x100	120x120	120x120
1.250	80x80x3	80x80x3	80x80	80x80	100x100	100x100	120x120	120x120
1.500	80x80x3	80x80x3	80x80	100x100	100x100	100x100	120x120	120x120
1.750	80x80x3	80x80x3	80x80	100x100	100x100	120x120	120x120	120x120
2.000	80x80x3	80x80x3	80x80	100x100	100x100	120x120	120x120	120x120
2.250	80x80x3	100x100x3	80x80	100x100	120x120	120x120	120x120	120x120
2.500	100x100x3	100x100x3	100x100	100x100	120x120	120x120	120x120	150x150
	PORTILLON		PORTAIL					

OPTIONS et (+/-) VALUES

- PLUS-VALUE PORTAIL 1 VANTAIL: (MAX. 4 MÈTRES POUR LA CONFORMITÉ)
- AJOUTER 15% (RENFORT OSSATURE ET PIVOT) ET AJOUTER LA PLUS VALUE POUR LA SECTION DES POTEAUX PLUS IMPORTANT
- KIT DE 9 BOUCHONS NOIR (PE) Ø25 pour bouché la partie haute des barreaux (non montés, livrés en sachet de 9 bouchons) 6 € kit
- THERMOLAQUAGE sur galva à chaud 72 € m2

AUTRES OPTIONS: voir page 14



TARIF INDUSTRIEL 2024 | 15

PORTAIL ET PORTILLON INDUSTRIEL

GALVA SENDZIMIR THERMOLAQUÉ OU GALVA À CHAUD

TYPE A49

HERCULEOS N°3


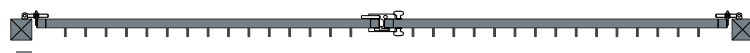



BARREAUX EN TUBE 50x10

PLAQUÉS À L'OSSATURE

Fabrication sur mesure
modifiable avec options

BATTANT



PRIX € - A49 HERCULEOS N°3 | PORTAIL ET PORTILLON

HAUTEUR	LARGEUR							
	1.000	1.500	2.000	3.000	4.000	5.000	6.000	7.000
1.000	672	772	1 074	1 379	1 576	1 780	2 130	2 429
1.250	745	857	1 144	1 534	1 697	1 934	2 324	2 635
1.500	818	941	1 206	1 630	1 824	2 146	2 524	2 889
1.750	854	981	1 296	1 727	1 944	2 225	2 721	3 280
2.000	874	1 004	1 369	1 818	2 069	2 375	2 923	3 542
2.250	1 091	1 257	1 745	2 186	2 422	2 950	3 215	3 889
2.500	1 201	1 380	2 124	2 375	2 699	3 130	3 425	4 139
	PORTILLON		PORTAIL					

POTEAUX

HAUTEUR	LARGEUR							
	1.000	1.500	2.000	3.000	4.000	5.000	6.000	7.000
1.000	80x80x3	80x80x3	80x80	80x80	100x100	100x100	120x120	120x120
1.250	80x80x3	80x80x3	80x80	80x80	100x100	100x100	120x120	120x120
1.500	80x80x3	80x80x3	80x80	100x100	100x100	100x100	120x120	120x120
1.750	80x80x3	80x80x3	80x80	100x100	100x100	120x120	120x120	200x200
2.000	80x80x3	80x80x3	80x80	100x100	100x100	120x120	120x120	200x200
2.250	80x80x3	100x100x3	80x80	100x100	120x120	120x120	120x120	200x200
2.500	100x100x3	100x100x3	100x100	100x100	120x120	120x120	120x120	200x200
	PORTILLON		PORTAIL					

CARACTÉRISTIQUES

180°
OUVERTURE

- Ossature idem A49 (50x50 ou 60x60)
- Barreaux en tube 50x10x1,5 plaqués à l'ossature, l'épaisseur de 10mm et soudé, dépassant des traverses de 200mm en partie haute et 100mm en partie basse, barreaux débouchés.
- Gonds à réglage tridimensionnel, pour ouverture 180°
- Chapeau sur poteau
- Verrou au sol
- 4 bouchons plastiques
- Sabot au sol à visser ou à sceller
- Serrure industrielle Locinox à canon P.E.
- Battement de serrure à visser
- 2 poteaux à sceller

OPTIONS et (+/-) VALUES

- PLUS-VALUE PORTAIL 1 VANTAIL: (MAX. 4 MÈTRES POUR LA CONFORMITÉ)
- AJOUTER 15% (RENFORT OSSATURE ET PIVOT) ET AJOUTER LA PLUS VALUE POUR LA SECTION DES POTEAUX PLUS IMPORTANT
- KIT DE 9 BOUCHONS NOIR (PE) 50x10 pour bouché la partie haute des barreaux (non montés, livrés en sachet de 9 bouchons) 7 € kit
- THERMOLAQUAGE sur galva à chaud 72 € m2



LE BATTANT INDUSTRIEL



EXISTE AUSSI EN
ALUMINIUM

voir page 86

OPTIONS BATTANTS

POUR PORTAIL INDUSTRIEL ACIER



OPTIONS et (+/-) VALUES

• ROUE DE COMPENSATION >6m MonoVantail	230 €	net
• TRAVERSE FER PLAT 50x5 sur la largeur du Vantail pour automatisme	72 €	ml
• TRAVERSE INTERMÉDIAIRE EN TUBE (ident. à l'ossature) pour automatisme	104 €	ml
• PIVOT ROULEMENT À BILLES	145 €	vantail
• OUVERTURE SUR PENTE	152 €	vantail
• ARRETOIR A BASCULE à sceller en alu	49 €	unit
• TRAPPE DE VISITE	45 €	unit
• LISSE DEFENSIVE SOUDÉE SUR LA TRAVERSE	28 €	ml
• LISSE DEFENSIVE À VISSER OU RIVETÉE (EN EQUERRE)	41 €	ml
• VANTAUX INEGAUX (TIERCÉ)	121 €	portail
• PORTILLON INCORPORÉ (PORTAIL + PORTILLON + PLUS-VALUE)	151 €	unit
• BAVOLET EN L droit longueurs de 500mm sur platine, percé pour 3 fils	69 €	unit
• BAVOLET EN L incliné à 45° longueurs de 500mm sur platine, percé pour 3 fils	104 €	unit
• SERRURE LOCINOX INDUSTRIELLE LAKQ u2	127 €	unit
• GACHE FIXE POUR SERRURE LAKQ u2 (REF.: SAKL-KF)	30 €	unit
• SERRURE ELECTRIQUE LOCINOX	391 €	unit
• SERRURE LOCINOX A CODE MECANIQUE LMKQ V2 (DOUBLE CLAVIER AVEC ADAPTATION)	713 €	unit
• SERRURE LOCINOX AVEC DOUBLE CYLINDRE LDKZ D1	276 €	unit
• GACHE ELECTRIQUE LOCINOX - REF MODULEC-SA + KIT BEQUILLE (à Emis ou à rupture)	334 €	unit
• GACHE ELECTRIQUE LOCINOX - (ANCIEN MODELE) REF EMISSA + KIT BEQUILLE (ou rupture)	391 €	unit
• VERROU DE SOL LOCINOX VSA	52 €	unit
• VERROU DE SOL VERROUILLABLE LOCINOX KEYDROP	76 €	unit
• VERROU DE SOL ZINGUÉ DE TYPE FAC	37 €	unit
• FERME PORTE LOCINOX - LION. (version light, 1m de passage mâxi et 70kg)	449 €	unit
• FERME PORTE LOCINOX - VERTICLOSE (BRAS À COULISSE)	573 €	unit
• FERME PORTE LOCINOX - RHINO (OUVERTURE A 180° SUR GONDS)	573 €	unit
• FERME PORTE LOCINOX - MAMOOH (TYPE PAUMELLE, MONTÉ SUR POTEAU ET PORTILLON)	725 €	unit
• POIGNÉE BARRE ANTIPANIQUE TYPE PUSH-BAR (POUR PORTILLON) <i>PUSH-BAR À MONTER SUR SERRURE LOCINOX (AVEC MONTAGE)</i>	437 €	unit
• POIGNÉE SIMPLE ANTIPANIQUE TYPE 3006 PUSH (POUR PORTILLON) <i>3006 PUSH À MONTER SUR SERRURE LOCINOX (AVEC MONTAGE)</i>	113 €	unit
• PLUS VALUE POUR ADAPTATION D'UNE TÔLE DE 1000 DE HAUT <i>SUR PORTILLON AVEC ANTI-PANIQUE (2 TRAVERSES + 1 TÔLE)</i>	299 €	unit
• 1 CONTACTEUR À CLÉF POMPIER	143 €	unit
• 1 CILYNDRE POMPIER T14 OU T11 (AVEC MONTAGE)	159 €	unit
• 1 CLÉF POMPIER TRIANGLE T14 OU T11	35 €	unit
• VERROU MECANIQUE À RESSORT ADAPTER SUR PORTAIL AVEC KIT VENTOUSE LOCINOX	71 €	unit
• 1 KIT VENTOUSE AVEC POIGNÉES LOCINOX MAG5000 (500KG)	449 €	unit
• 1 KIT VENTOUSE AVEC POIGNÉES LOCINOX MAG2500 (250KG)	334 €	unit
• 1 KIT VENTOUSE AVEC BANDEAU HAUTEUR DE 2 METRE MÁXI ref: N-LINE-B-MAG KIT 1 VENTOUSE <i>AVEC 1 VENTOUSE LOCINOX MAGUNIT (250KG)</i>	535 €	unit
• 1 KIT VENTOUSE AVEC BANDEAU HAUTEUR DE 2 METRE MÁXI ref: N-LINE-B-MAG KIT 2 VENTOUSE <i>AVEC 2 VENTOUSES LOCINOX MAGUNIT (250KG)</i>	817 €	unit
• RESERVATION POUR 1 VENTOUSE 300KG RECTANGULAIRE CLASSIC	sans + value	
• RESERVATION POUR 2 eme VENTOUSE RECTANGULAIRE CLASSIC	84 €	unit
• VENTOUSE 300KG RECTANGULAIRE + TRAPPE DE VISITE CLASSIC	229 €	unit
• VERROU MECANIQUE À RESSORT (POUR PORTAIL AVEC VENTOUSE) + BATTUE TOUTE HAUTEUR	214 €	unit
• DOUCHETTE PASSE FILS (POUR SERRURE OU VENTOUSE)	46 €	unit
• CABLE DE SECURITÉ ANTICHUTE POUR PIVOTANT MOTORISABLE	92 €	unit
• KIT DE 9 BOUCHONS NOIR (PE) POUR TUBE Ø25 livrés en sachet de 9 bouchons (non montés)	6 €	kit
• KIT DE 9 BOUCHONS NOIR (PE) POUR TUBE 50x10 livrés en sachet de 9 bouchons (non montés)	7 €	kit
• KIT DE 9 BOUCHONS NOIR (PE) POUR TUBE Ø25 (9 bouchons montés en usine)	14 €	kit
• KIT DE 9 BOUCHONS NOIR (PE) POUR TUBE 50x10 (9 bouchons montés en usine)	16 €	kit

AUTRES OPTIONS
LOCINOX
NOUS CONSULTER

OPTIONS BATTANTS

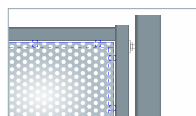
POUR PORTAIL INDUSTRIEL ACIER



OPTIONS et (+/-) VALUES

• PANNEAU GRILLAGE Electrozingué fixé sur barreaudage

Maille 200x50	69 € m2
Maille 50x50	94 € m2
Maille 20x20	110 € m2
Panneau grillagé en maille 200x50, sans barreau	sans + value
Panneau grillagé en maille 50x50, sans barreau	40 € m2
Panneau grillagé en maille 20x20, sans barreau	56 € m2



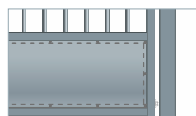
• TÔLE MICROPERFORÉE GALVANISÉE (Epaisseur 1.5 mm R8 T12)

(POUR HAUTEUR MAXI DE 2000)

Tôle microperforée montée sur cadre (sans le barreaudage)	168 € ml
Tôle microperforée montée (en applique sur barreaudage)	230 € ml

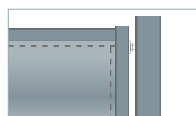
(POUR HAUTEUR MAXI DE 2500)

Tôle microperforée montée sur cadre (sans le barreaudage)	276 € ml
Tôle microperforée montée (en applique sur barreaudage)	334 € ml



• TÔLE EN PARTIE BASSE ELECTROZINGUÉE 20/10 (compris traverse intermédiaire)

Soubassement : ≤ 500 mm Hauteur	137 € ml
Soubassement : > 500 mm Hauteur jusqu'à ≤ 600 mm Hauteur	189 € ml
Soubassement : > 600 mm Hauteur jusqu'à ≤ 1000 mm Hauteur	268 € ml



• PORTAIL TOUT TOLÉ 20/10 (PRIX DU PORTAIL + PLUS VALUE)

(Vissée sur petits plats soudés dans l'épaisseur des Montants, ou à la demande plaquées à l'ossature et rivetées)

Tôle montée dans le cadre (sans le barreaudage)	128 € m2
Tôle montée (en applique sur barreaudage)	214 € m2

• THERMOLAQUAGE sur galva à chaud	72 € m2
-----------------------------------	---------

POTEAUX THERMOLAQUES avec 500mm de scellement

HAUTEUR	LARGEUR					
	60x60x3	80x80x3	100x100x3	120x120x3	150x150x4	200x200x5
1.000	51	92	107	128	181	-
1.250	61	107	122	169	215	-
1.500	74	118	156	205	268	538
1.750	85	135	187	233	329	639
2.000	87	141	194	238	344	664
2.250	107	160	232	281	392	779
2.500	112	173	242	313	406	818

PORTAIL SANS POTEAU = PORTAIL - POTEAUX + KIT ACCESSOIRE (voir quantité de platine pour gonds)

• PLATINE POUR GONDS (PORTAILS BATTANTS SANS POTEAUX)	32 € unit
• POTEAU SUR PLATINE (60 x 60)	24 € platine
• POTEAU SUR PLATINE > 60 x 60	67 € platine

• RAL STANDARD: 9010, 9005, 5003, 6005, 3004, 7016

• RAL HORS STANDARD	350 € cde
---------------------	-----------

• KIT BATTANTS OUVERTURE TYPE ACCORDEON (Version QUICK FOLDING)	8169 € PP
---	-----------

- Prendre 2 Portails 2 Vantaux + Poteaux de 200x200 + Platine + Trappes

- Ensuite prendre le kit 'Quick Folding' pour 2 battants articulés (livré démonté à assembler sur chantier)

BATTANT



PORTAIL ET PORTILLON STANDARD

ACIER GALVANISÉ SENDZIMIR THERMOLAQUÉ

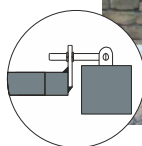
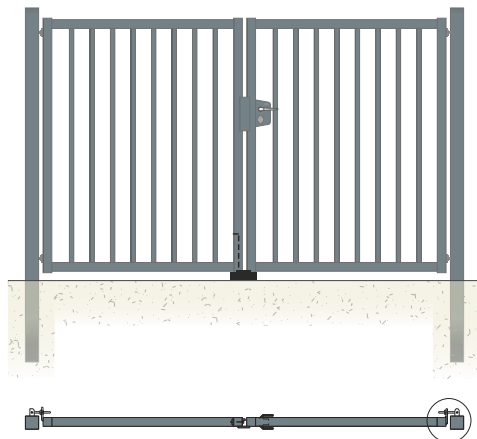
S37
BARREAUDÉ



Fabrication sur mesure
sans option

EQUIPÉ D'UNE NOUVELLE
SERRURE LOCINOX INDUSTRIELLE COFFRE RENFORCÉ

Disponible à l'unité, peut être livré avec une commande en cours
ou livré franco avec un minimum de commande de 700€ net



BATTANT

CARACTÉRISTIQUES

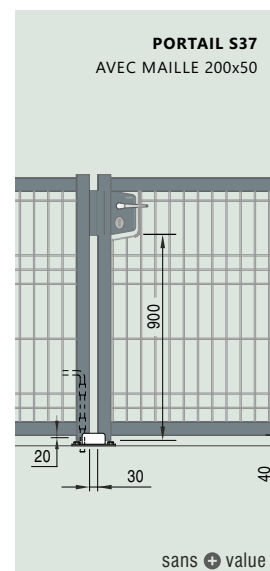
- Ossature tube galva 40x40x2
- Barreaux tube galva 25x25x1,5
- Gonds M16 tridimensionnel ouverture 180°
- Poteaux à sceller
- Bouchons plastiques
- Serrure industrielle Locinox LAKQU2
- Verrou de sol et sabot à visser
- Battement de serrure à visser Locinox SAKL-KF
- Sens d'ouverture à droite ral:6005
- Aucune modification en option ne peut être réalisée sur les portails

180°
OUVERTURE

PRIX € - S37 PORTAIL ET PORTILLON

HAUTEUR	PORTILLON		PORTAIL			
	1.000	1.500	3.000	4.000	5.000	6.000
1.250	513	593	-	-	-	-
1.500	541	627	1 122	1 271	1 466	1 732
1.750	564	656	1 190	1 349	1 574	1 884
2.000	587	684	1 251	1 436	1 679	1 992

PHOTOS ACCESSOIRES



POTEAUX

HAUTEUR	PORTILLON		PORTAIL			
	1.000	1.500	3.000	4.000	5.000	6.000
1.250	80x80x2	80x80x2	-	-	-	-
1.500	80x80x2	80x80x2	100x100x2	100x100x2	100x100x2	120x120x3
1.750	80x80x2	80x80x2	100x100x2	100x100x2	100x100x2	120x120x3
2.000	80x80x2	80x80x2	100x100x2	100x100x2	100x100x2	120x120x3

(+/-) VALUES

Moins value de 65€ si remplacement de la serrure industrielle par la simple Serrure LOCINOX en polyamide
Moins value de 148€ par poteau retiré sur portail et, rajout de 64€ pour les platines gonds d'un coté
Moins value de 92€ par poteau retiré sur portillon et, rajout de 64€ pour coté gond

- GACHE ELECTRIQUE MODULEC
- FERME PORTE MECANIQUE LOCINOX

VOIR OPTIONS - Page18

Acier utilisé de type Sendzimir Z275 • Profils fabriqués selon la norme EN 10305 • Tubes galvanisés par procédé Sendzimir selon la norme EN10142 (NFA36321 et NFA49542) • Thermolaquage par plastification haute protection, par poudrage électrostatique au polyester sans TGIC (80 microns minimum) et polymérisation par cuisson au four à 200°C. RAL standard: 6005, 9010, 9005, 7016, 5003, 3004 • RAL hors standard sur consultation

PORTAIL ET PORTILLON STANDARD

ACIER GALVANISÉ SENDZIMIR THERMOLAQUÉ

B54
BARREAUDÉ



PRODUIT STANDARD (en stock)

non modifiable

en RAL 6005 et 7016


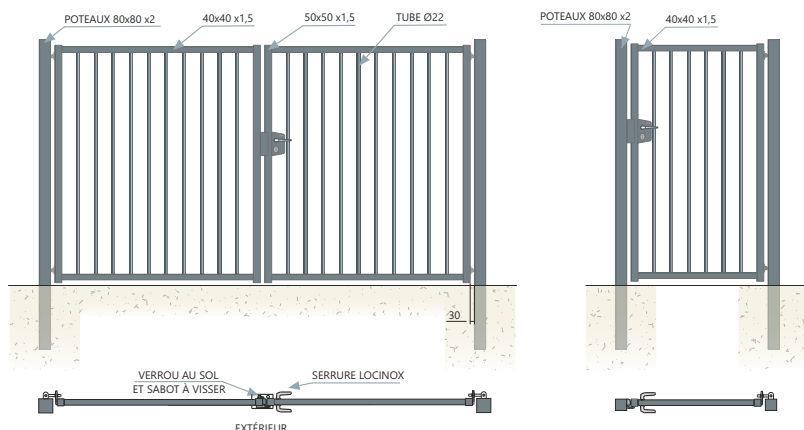
Délai:

3/4 semaines

NOTA: Autres Ral, délais 4/5 semaines



Disponible à l'unité peut être livré avec une commande en cours ou livré franco avec un minimum de commande de 850€ net



BATTANT

CARACTÉRISTIQUES

- Montants galva 50x50x1,5 et traverses 40x40x1,5
- Barreaux tubes ronds galva Ø22x1,5
- Gonds tridimensionnel ouverture 180°
- Poteaux à sceller
- Bouchons plastiques
- Serrure industrielle Locinox LAKQU2
- Verrou de sol et sabot à visser
- Battement de serrure à visser Locinox SAKL-KF
- Sens d'ouverture à droite
- Délais 3 semaines
- Aucune modification en option ne peut être réalisée sur les portails

180°
OUVERTURE

PRIX € - B54 BARREAUDÉ

HAUTEUR	LARGEUR		LARGEUR			
	1.000	1.515	3.000	4.000	5.000	6.000
1.200	512	592	1 074	1 240	-	-
1.500	539	626	1 135	1 283	1 479	1 748
1.700	562	654	1 201	1 363	1 598	1 895
2.000	585	683	1 263	1 449	1 691	2 030

PORTILLON

PORTAIL

POTEAUX

HAUTEUR	LARGEUR		LARGEUR			
	1.000	1.515	3.000	4.000	5.000	6.000
1.200	80x80x2	80x80x2	80x80x2	100x100x2	-	-
1.500	80x80x2	80x80x2	80x80x2	100x100x2	100x100x2	120x120x3
1.700	80x80x2	80x80x2	80x80x2	100x100x2	100x100x2	120x120x3
2.000	80x80x2	80x80x2	80x80x2	100x100x2	100x100x2	120x120x3

PORTILLON

PORTAIL

PHOTOS ACCESSOIRES



BUTÉE DE SOL
À SCELLER



VÉRROU



GONDS À REGLAGE
TRIDIMENSIONNELS



SERRURE LOCINOX
INDUSTRIELLE

SUR CONSULTATION

Prix pour quantité de portillons par mesure et couleur.

Prix pour quantité de portails par mesure et couleur.

Pour quantités importantes accessoire montés, portails et portillons plastifiés.

- GACHE ELECTRIQUE MODULEC
- FERME PORTE MECANIQUE LOCINOX

VOIR OPTIONS - Page18

Acier utilisé de type Sendzimir Z275 • Profils fabriqués selon la norme EN 10305 • Tubes galvanisés par procédé Sendzimir selon la norme EN10142 (NFA36321 et NFA49542) • Thermolaquage par plastification haute protection, par poudrage électrostatique au polyester sans TGIC (80 microns minimum) et polymérisation par cuisson au four à 200°C RAL standard: 6005, 9010, 9005, 7016, 5003, 3004 • RAL hors standard sur consultation M10



PORTAIL ET PORTILLON STANDARD

ACIER GALVANISÉ SENDZIMIR THERMOLAQUÉ

B54
GRILLAGÉ



PRODUIT STANDARD (en stock)

non modifiable
en RAL 6005 et 7016

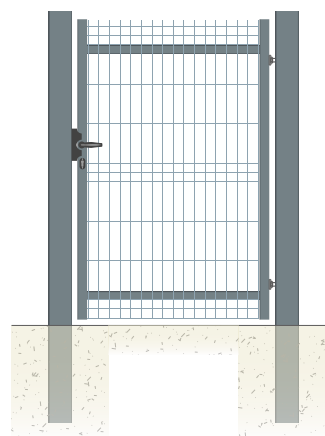
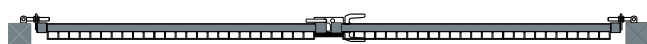

Délai:

3/4 semaines

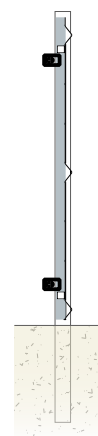
NOTA: Autres Ral, délais 4/5 semaines

GRILLAGE MAILLE 200x50 AVEC MULTIPLIS

2 Plis pour 1050 et 1250 de haut et
3 Plis pour 1550, 1750 et 1950



vue en coupe



BATTANT



Disponible à l'unité peut être livré avec une commande en cours ou livré franco avec un minimum de commande de 700€ net

CARACTÉRISTIQUES

- Montants galva 50x50x1,5 et traverses 40x40x1,5
- Remplissage maille 200x50 multiplis, fil Ø5mm plaquée soudée côté extérieur entre montant
- Gonds tridimensionnel ouverture 180°
- Poteaux à sceller
- Bouchons plastiques
- Serrure industrielle Locinox
- Verrou de sol et sabot à visser

180°
OUVERTURE

- Battement de serrure à visser Locinox SAKL-KF
- Sens d'ouverture à droite ral:6005
- Aucune modification en option ne peut être réalisée sur les portails

PRIX € - B54 GRILLAGÉ

3 PLIS

HAUTEUR	LARGEUR		LARGEUR			
	1.060	1.555	3.080	4.080	5.080	6.080
1.250	512	592	1 074	1 240	-	-
1.550	539	626	1 135	1 283	1 479	1 748
1.750	562	654	1 201	1 363	-	-
1.950	585	683	1 263	1 449	1 691	2 030

PORTILLON

PORTAIL

POTEAUX

HAUTEUR	LARGEUR		LARGEUR			
	1.060	1.555	3.080	4.080	5.080	6.080
1.250	80x80x2	80x80x2	80x80x2	100x100x2	-	-
1.550	80x80x2	80x80x2	80x80x2	100x100x2	100x100x2	120x120x3
1.750	80x80x2	80x80x2	80x80x2	100x100x2	-	-
1.950	80x80x2	80x80x2	80x80x2	100x100x2	100x100x2	120x120x3

PORTILLON

PORTAIL

SUR CONSULTATION

Prix pour quantité de portillons par mesure et couleur.

Prix pour quantité de portails par mesure et couleur.

Pour quantités importantes accessoire montés, portails et portillons plastifiés.

PHOTOS ACCESSOIRES



BUTÉE DE SOL
À SCELLER



VÉRROU



GONDS À RÉGLAGE
TRIDIMENSIONNELS



SERRURE LOCINOX
ENCASTRÉ

- GACHE ELECTRIQUE MODULEC
- FERME PORTE MECANIQUE LOCINOX

VOIR OPTIONS - Page18

Acier utilisé de type Sendzimir Z275 • Profils fabriqués selon la norme EN 10305 • Tubes galvanisés par procédé Sendzimir selon la norme EN10142 (NFA36321 et NFA49542) • Thermolaquage par plastification haute protection, par poudrage électrostatique au polyester sans TGIC (80 microns minimum) et polymérisation par cuisson au four à 200°C RAL standard: 6005, 9010, 9005, 7016, 5003, 3004 • RAL hors standard sur consultation M10

PORTAIL ET PORTILLON STANDARD

ACIER GALVANISÉ SENDZIMIR THERMOLAQUÉ

S42
GRILLAGÉ



VERSION ÉCONOMIQUE

PRODUIT STANDARD
non modifiable

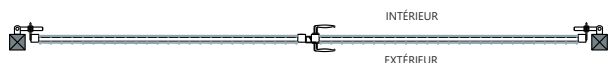
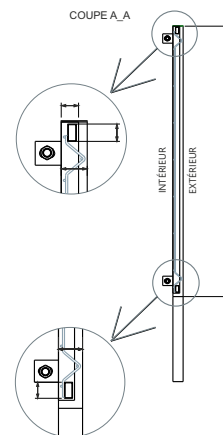
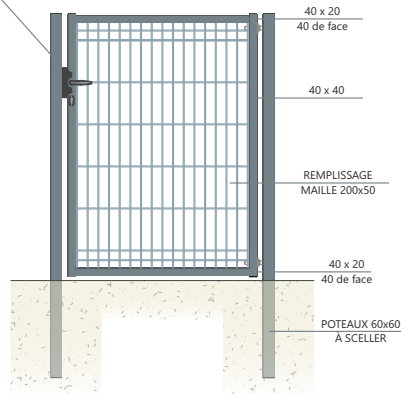

GRILLAGE MAILLE 200x50 AVEC MULTIPLIS

2 Plis pour 1090 et 1290 de haut et
3 Plis pour 1590, 1790 et 1990



Produit livré franco à partir de **3000€** de commande,
livré par quantité et en palette

BATTUE FERPLAY ALU À VISSER
+ SERRURE "MARC"



CARACTÉRISTIQUES

- Poteaux 60x60x2, 80x80x2 ou 100x100x2 à sceller
- Accessoires montés et portail plastifié
- Montants en tube 40x40x1,5
- Traverses 40x20x1,5 (portail uniq.)
- Maille 200x50 fil ø5mm
- Gonds tridimensionnel ouverture à 180°

- Serrure encastré et gâche à visser
- Sens d'ouverture à droite réversible

Commande minimum:

(5 portails / 10 portillons) par mesure et par couleur.

180°
OUVERTURE

PRIX € - S42 GRILLAGÉ

	HAUTEUR	LARGEUR				
		1.035	2.070	3.070	4.070	5.070
2 PLIS	1.090	380	-	-	-	-
	1.290	396	-	713	782	-
	1.590	421	718	759	828	1 116
3 PLIS	1.790	432	-	807	899	-
	1.990	459	768	860	973	1 173

PORTILLON

PORTAIL

POTEAUX

HAUTEUR	LARGEUR				
	1.035	2.070	3.070	4.070	5.070
1.090	60x60x2	-	-	-	-
1.290	60x60x2	-	80x80x2	80x80x2	-
1.590	60x60x2	60x60x2	80x80x2	80x80x2	100x100x2
1.790	60x60x2	-	80x80x2	80x80x2	-
1.990	60x60x2	60x60x2	80x80x2	100x100x2	100x100x2

PORTILLON

PORTAIL

PHOTOS ACCESSOIRES



BUTÉE DE SOL
À SCELLER



VÉRROU



GONDS À RÉGLAGE
TRIDIMENSIONNELS



SERRURE ENCASTRÉE

Acier utilisé de type Sendzimir Z275 • Profils fabriqués selon la norme EN 10305 • Tubes galvanisés par procédé Sendzimir selon la norme EN10142 (NFA36321 et NFA49542) • Thermolaquage par plastification haute protection, par poudrage électrostatique au polyester sans TGIC (80 microns minimum) et polymérisation par cuisson au four à 200°C RAL standard: 6005, 9010, 9005, 7016, 5003, 3004 • RAL hors standard sur consultation M10



TARIF INDUSTRIEL 2024 |

PORTAIL ET PORTILLON ÉCONOMIQUE

ACIER GALVANISÉ SENDZIMIR THERMOLAQUÉ

S16/S18
BARREAUDÉ



GAMME BARREAUDÉE

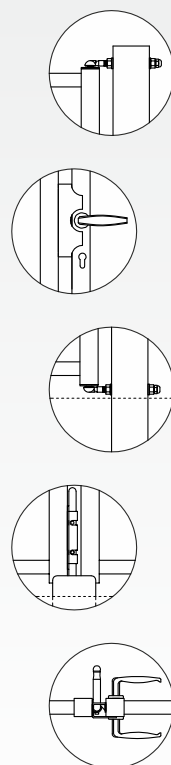
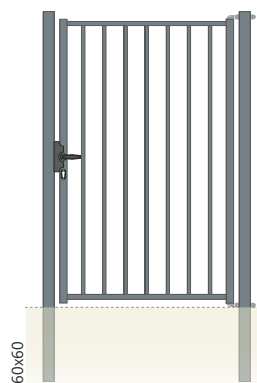
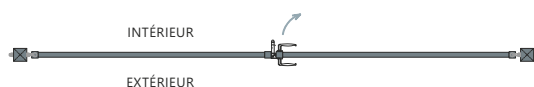
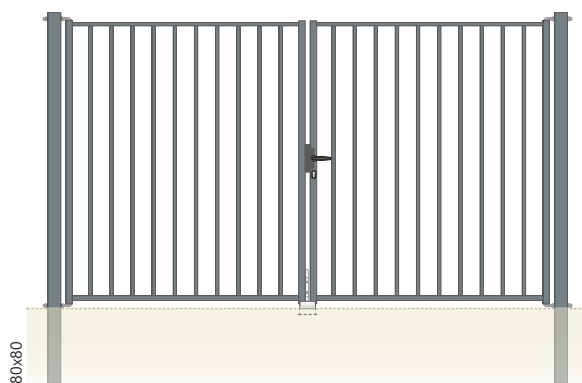
PRODUIT EMBALLÉ SOUS FILM PLASTIQUE

PRODUIT STANDARD
non modifiable



Produit livré franco à partir de **3000€** de commande, livré par quantité et en palette

NOTA: Pour **grande quantité** nous consulter



CARACTÉRISTIQUES

- Poteaux à sceller (S16 poteaux 60x60mm / S18 poteaux 80x80 mm)
- Accessoires montés et portail plastifié
- Montants en tube 40 x 40 x 1,5 et traverses 30x30x1,5
- Barreaux en tube 20 x 20 x 1,5 soudés 2 faces
- Serrure encastré pêne réversible, à canon P. Européen
- Pivots GBM12-40 renforcés

- Bouchons plastiques
- Verrou de sol et sabot à visser
- Battement de serrure à visser
- Sens d'ouverture à droite en stock Ral 6005 et 7016 (reversible)

Commande minimum:

(5 portails / 10 portillons) par mesure et par couleur.

110° MAX
OUVERTURE

PRIX € - S16/18 BARREAUDÉ

HAUTEUR	LARGEUR		
	1.000	3.000	4.000
1.000	271	587	644
1.200	294	623	704
1.500	317	667	776
1.750	338	736	851
2.000	352	754	874
	PORTILLON	PORTAIL	

POTEAUX

HAUTEUR	LARGEUR		
	1.000	3.000	4.000
1.000	60x60x2	60x60x2	60x60x2
1.200	60x60x2	60x60x2	60x60x2
1.500	60x60x2	60x60x2	80x80x2
1.750	60x60x2	60x60x2	80x80x2
2.000	60x60x2	60x60x2	80x80x2
	PORTILLON	PORTAIL	

PHOTOS ACCESSOIRES



BUTÉE DE SOL
À SCELLER



VÉRROU



PIVOT RENFORCÉ



SERRURE ENCASTRÉE

Acier utilisé de type Sendzimir Z275 • Profils fabriqués selon la norme EN 10305 • Tubes galvanisés par procédé Sendzimir selon la norme EN10142 (NFA36321 et NFA49542) • Thermolaquage par plastification haute protection, par poudrage électrostatique au polyester sans TGIC (80 microns minimum) et polymérisation par cuisson au four à 200°C RAL standard: 6005, 9010, 9005, 7016, 5003, 3004 • RAL hors standard sur consultation M10

PORTAIL ET PORTILLON ÉCONOMIQUE

ACIER GALVANISÉ SENDZIMIR THERMOLAQUÉ

S16/S18
GRILLAGÉ



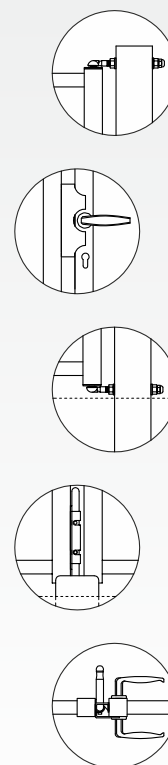
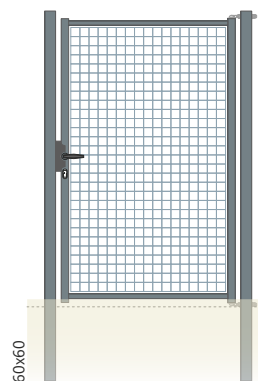
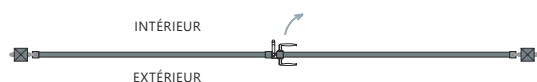
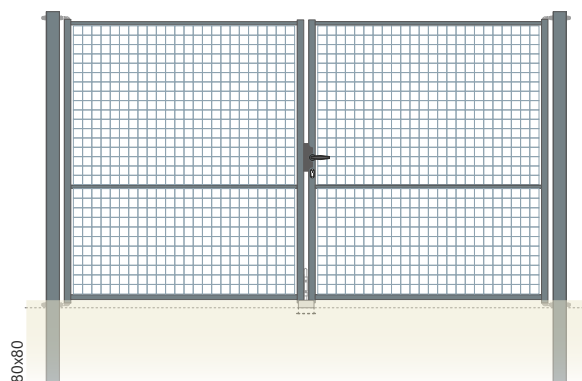
GAMME GRILLAGÉ - MAILLE 50x50

PRODUIT EMBALLÉ SOUS FILM PLASTIQUE

PRODUIT STANDARD
non modifiable

Produit livré franco à partir de **3000€** de commande, livré par quantité et en palette

NOTA: Pour **grande quantité** nous consulter



BATTANT

CARACTÉRISTIQUES

- Poteaux à sceller (S16 poteaux 60x60mm / S18 poteaux 80x80 mm)
- Accessoires montés et portail plastifié
- Montants en tube 40 x 40 x 1,5
- Remplissage maille 50x50, 2 traverses 30x20x1,5 et 1 traverse 30x30x1,5 en partie base à partir de 1200 haut (portail uniq.)
- Barreaux en tube 20 x 20 x 1,5 soudés 2 faces
- Serrure encastré pêne réversible, à canon P. Européen

- Pivots GBM12-40 renforcés
- Bouchons plastiques
- Verrou de sol et sabot à visser
- Battement de serrure à visser
- Sens d'ouverture à droite en stock Ral 6005 et 7016 (réversible)
- Aucune modification en option ne peut être réalisée sur les portails

Commande minimum:

(5 portails / 10 portillons) par mesure et par couleur.

110° MAX
OUVERTURE

PRIX € - S16/S18 GRILLAGÉ

HAUTEUR	LARGEUR		
	1.000	3.070	4.070
1.000	271	587	644
1.200	294	623	704
1.500	317	667	776
1.750	338	736	851
2.000	352	754	874
	PORTILLON	PORTAIL	

POTEAUX

HAUTEUR	LARGEUR		
	1.000	3.000	4.000
1.000	60x60x2	60x60x2	60x60x2
1.200	60x60x2	60x60x2	60x60x2
1.500	60x60x2	60x60x2	80x80x2
1.750	60x60x2	60x60x2	80x80x2
2.000	60x60x2	60x60x2	80x80x2
	PORTILLON	PORTAIL	



Acier utilisé de type Sendzimir Z275 • Profils fabriqués selon la norme EN 10305 • Tubes galvanisés par procédé Sendzimir selon la norme EN10142 (NFA36321 et NFA49542) • Thermolaquage par plastification haute protection, par poudrage électrostatique au polyester sans TGIC (80 microns minimum) et polymérisation par cuisson au four à 200°C
RAL standard: 6005, 9010, 9005, 7016, 5003, 3004 • RAL hors standard sur consultation M10



PORTAIL INDUSTRIEL

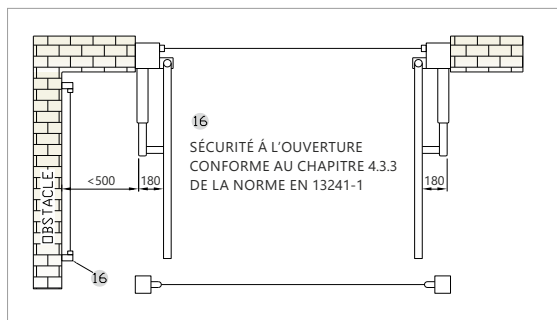
S.M.P. / GALVA SENDZIMIR THERMOLAQUÉ OU GALVA À CHAUD

A49c
MOTORISÉ



JUSQU'À 8M DE PASSAGE

BATTANT



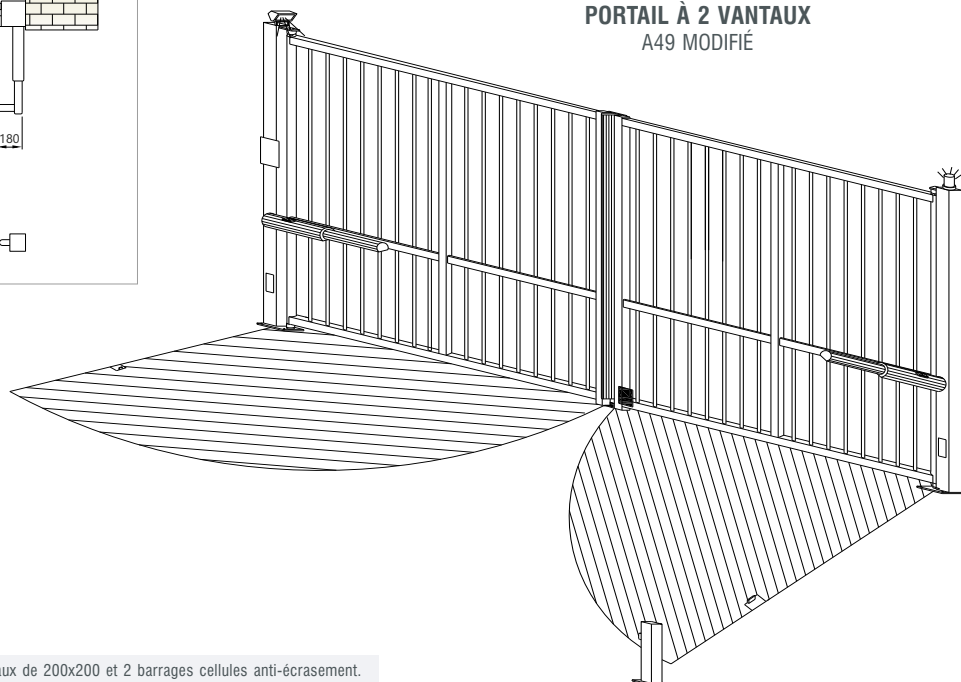
LA ZONE DE MOUVEMENT DES VANTAUX EST UNE ZONE DANGEREUSE, ELLE EST REPRÉSENTÉE EN HACHURÉ ET DOIT ÊTRE LIBRE PENDANT LE MOUVEMENT DES VANTAUX.

HOMOLOGATION DU C.S.T.B

BV07-270 A1 à F1	BV14-978 A1 à Z1	BV18-1129 A à X
BV08-240 A1 à C2	BV15-040 A à J	BV18-1134 A à P
BV09-713 A1 à M1	BV15-070 A à R	BV21-0036 A à H
BV11-755 A à K	BV15-522 A à D	BV21-08259 A2 à X2
BV13-549 A à X	BV16-491 A à O	BV22-09645 A à R
BV14-171 A à P	BV17-654 A à Q	

* Dans le cas d'une installation en tunnel, prévoir des poteaux de 200x200 et 2 barrages cellules anti-écrasement.

PORTAIL À 2 VANTAUX A49 MODIFIÉ



CARACTÉRISTIQUES

préparé pour être Motorisé

100° MAX
OUVERTURE

- Ossature: 60x60x2
- Montant côté pivot en tube rond Ø60 en antipince doigts
- Barraudage: tube 25x25x1,5 ou en tube Ø25
- Traverse pour automatisme en tube 60x60x3
- Poteaux à visser: 150x150 ou 200x200
- Pivot sur roulement à billes
- Platine pour réglage de l'aplomb
- Trappes de visite
- Câbles antichutes
- Platine de renfort pour fixation des pattes moteurs
- Finition: S.M.P. / Galva sendzimir thermolaqué ou Galva à chaud
- RAL standard (9010-6005-9005-5003-3004-7016)

MOTORISATION / Pack de Base FP A49



Composants du portail motorisé

- 2 opérateurs (verins) FP A49 avec ou sans blocage, pour utilisation intensive, avec déverrouillage à clé,
- 1 coffret avec logique de commande
- 2 jeux de cellules
- 2 colonnettes pour cellule
- 1 feu de signalisation
- 1 éclairage de zone
- 1 récepteur radio
- 1 émetteur radio
- 1 serrure Electrique verrouillage au sol (avec moteur réversible)
- 1 palpeur de sécurité
- 1 Dossier technique de certification avec déclaration de conformité EN13241-1

Portail ≥ 5m il est obligatoire une serrure de sol (sur les bloquants)

Résistance à la charge due au vent selon Norme EN12444
(Rapport d'essais du CSTB n° BV12-997)

Le portail A49 a subi des tests au vent sur une dimension L5500 x H2250 pour montage accolé au bâtiment, avec verin réversible avec une serrure de sol VIRO V90 il est classe 2, avec une serrure de sol VIRO V90 et un verrou de sol mécanique à ressort il est classe 4.

NOTA: Adaptation de votre Motorisation sur A49c dans nos Ateliers, il suffit de nous faire parvenir votre motorisation ou les pattes de fixation moteurs avec les côtes d'implantation avant fabrication, autrement renfort avec des platines soudées à l'emplacement des pattes moteur prêt à être percées et taraudées par vos soins sur chantier.

- Montage des pattes moteurs et laquage à la couleur du portail 138€ P.P / Portail

PORTAIL INDUSTRIEL


S.M.P. / GALVA SENDZIMIR THERMOLAQUÉ OU GALVA À CHAUD

A49c
MOTORISABLE



AVEC TRAVERSE MEDIANE EN TUBE,
CABLES ANTICHUTES ET 1 DOUCHETTE

JUSQU'À 8M DE PASSAGE



BATTANT

PRIX € - A49C | 3 a 8m

HAUTEUR	LARGEUR						LARGEUR						LARGEUR					
	3.000	4.000	5.000	6.000	7.000	8.000	3.000	4.000	5.000	6.000	7.000	8.000	3.000	4.000	5.000	6.000	7.000	8.000
1.250	2 139	2 240	2 433	2 661	2 972	3 387	2.346	2 799	2 992	3 220	3 531	3 946	3 294	3 395	3 588	3 816	4 125	4 541
1.500	2 165	2 325	2 596	2 807	3 100	3 496	2.411	2 933	3 203	3 414	3 708	4 103	3 320	3 481	3 750	3 963	4 255	4 651
1.750	2 261	2 440	2 604	3 034	3 437	3 509	2.536	3 096	3 259	3 689	4 093	4 164	3 541	3 720	3 882	4 314	4 717	4 789
2.000	2 298	2 506	2 671	3 125	3 563	3 643	2.616	3 217	3 382	3 835	4 273	4 354	3 655	3 862	4 027	4 482	4 920	5 000
2.250	2 497	2 847	3 059	3 306	3 636	3 666	2.909	3 696	3 908	4 155	4 485	4 515	4 127	4 478	4 690	4 937	5 267	5 297
2.500	2 555	2 980	3 125	3 367	3 692	3 854	3.014	3 890	4 035	4 278	4 602	4 764	4 296	4 721	4 866	5 108	5 433	5 595
PORTAIL MANUEL MOTORISABLE SANS POTEAUX						PORTAIL MOTORISABLE AVEC POTEAUX 150x150						PORTAIL MOTORISABLE AVEC POTEAUX 200x200						

OPTIONS et (+/-) VALUES

• CABLES ANTICHUTES (Obligatoire selon Norme EN 13241-1)	COMPRIS	184 €	paire
• DOUCHETTE (PASSE FIL)	COMPRIS	46 €	unit
• PORTAIL 1 VANTAIL (Max 4 mètres pour la conformité) Plus-value pour vantail > 4m sur consultation ainsi que la motorisation			
• 2 POTELETS SUR PLATINE (80x40)		70 €	net
• VANTAUX INÉGAUX 1/3 2/3 sur A49C		121 €	portail
• RAL HORS STANDARD (Rals Standard: 9010, 9005, 5003, 6005, 3004, 7016)		350 €	cde
• TRANSPORT SUR SITE		115 €	net
• 1 SERRURE ÉLECTRIQUE AU SOL AVEC CÂBLE ET DOUCHETTE PASSE FILS		265 €	unit
• MONTAGE ET ADAPTATION de la serrure électrique au sol et de la douchette du client		138 €	unit
• PRÉ-ÉQUIPEMENT: montage du palpeur embarqué, passage du câble d'alimentation ainsi que la douchette passe fils, du client		138 €	unit




CABLES ANTICHUTES

MOTORISATIONS - BFT - FAAC - DEA - ROGER - DITEC - NICE - CAME



PORTAIL MOTORISÉ = (PORTAIL MOTORISABLE + KIT DE MOTORISATION)



KITS MOTORISATIONS À VERRIN HYDRAULIQUE OU MECANIQUE A VIS SANS FIN (IRREVERSIBLE POUR INDUSTRIEL ET REVERSIBLE POUR COLLECTIF)

• KIT A49C N°1 POUR 2 VANTAUX PASSAGE 4/ 5 ET 6 METRES MÁXI 50 A 100 CYCLES /JOUR	(PEU INTENSIF)	1 593 €	net
• KIT A49C N°2 POUR 2 VANTAUX PASSAGE 6 ET 8 METRES MÁXI 200 A 300 CYCLES /JOUR	(INTENSIF)	1 695 €	net
• KIT A49C N°3 POUR 2 VANTAUX PASSAGE 12 METRES MÁXI 50 CYCLES /JOUR	(PEU INTENSIF)	2 174 €	net
• KIT A49C PRESTIGE POUR 2 VANTAUX PASSAGE 8 METRES MÁXI 200 A 300 CYCLES /JOUR	(INTENSIF)	2 047 €	net
• DOSSIER DE CERTIFICATION (Portails Ferplay motorisés Homologués CSTB)		175 €	net
• ORGANES DE COMMANDE (voir options)			
• MARQUAGE AU SOL NON COMPRIS			
			page 32

Le prix des kits correspondent à une sélection de différents choix de fabricant de motorisation, pour toute demande spécifique en marque et référence veuillez nous consulter.



PORTAIL COLLECTIF

S.M.P. / GALVA SENDZIMIR THERMOLAQUÉ OU GALVA À CHAUD

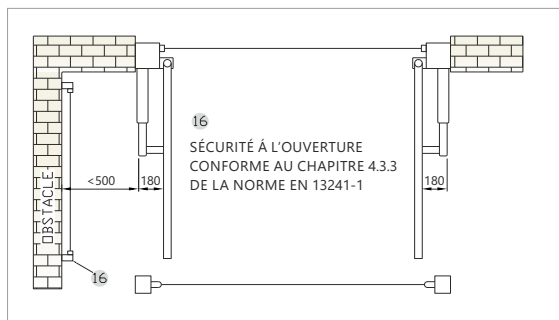
A49/CA5

MOTORISÉ



JUSQU'À 8M DE PASSAGE

BATTANT



LA ZONE DE MOUVEMENT DES VANTAUX EST UNE ZONE DANGEREUSE, ELLE EST REPRÉSENTÉE EN HACHURÉ ET DOIT ÊTRE LIBRE PENDANT LE MOUVEMENT DES VANTAUX.

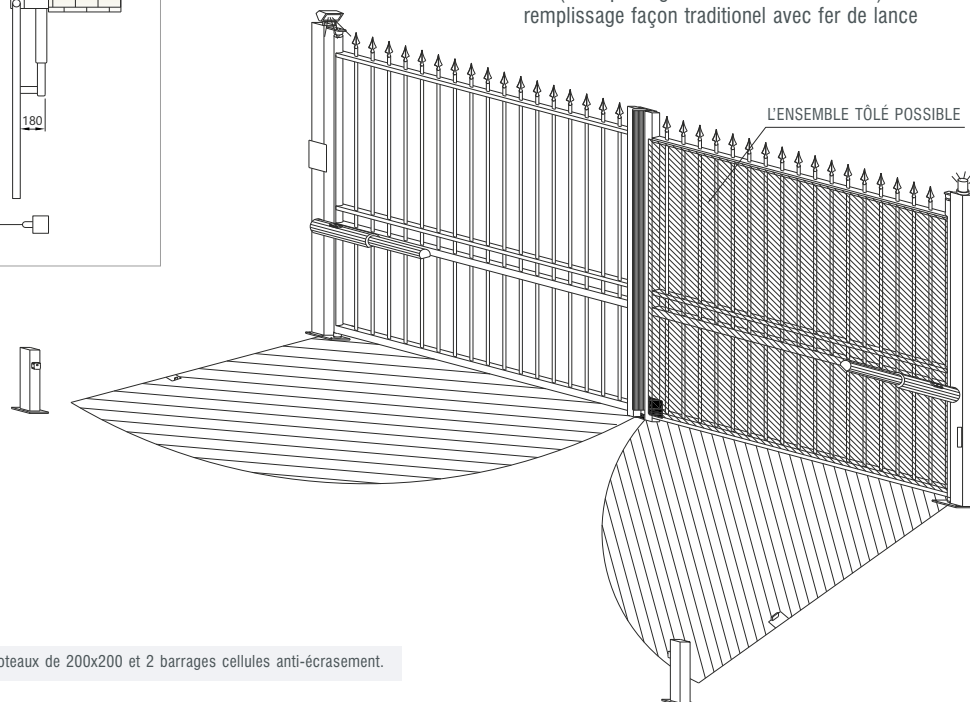
HOMOLOGATION DU C.S.T.B

BV07-270 A1 à F1	BV14-978 A1 à Z1	BV18-1129 A à X
BV08-240 A1 à C2	BV15-040 A à J	BV18-1134 A à P
BV09-713 A1 à M1	BV15-070 A à R	BV21-0036 A à H
BV11-755 A à K	BV15-522 A à D	BV21-08259 A2 à X2
BV13-549 A à X	BV16-491 A à O	BV22-09645 A à R
BV14-171 A à P	BV17-654 A à Q	

* Dans le cas d'une installation en tunnel, prévoir des poteaux de 200x200 et 2 barrages cellules anti-écrasement.

PORTAIL A49 MODIFIÉ COLLECTIF

(Remplissage TYPE CA5 MOTORISÉ)
remplissage façon traditionnel avec fer de lance



CARACTÉRISTIQUES

préparé pour être Motorisé

- Ossature: 60x60x2 ou 60x30x2
- Montant côté pivot en tube rond Ø60 en antipince doigts
- Barraudage: tube 25x25x1,5 ou en tube Ø25
- Double Traverse intermédiaire en tube 60x60x3 et 60x30x2
- Poteaux à visser: 150x150 ou 200x200
- Pivot sur roulement à billes

- Platine pour réglage de l'aplomb
- Trappes de visite
- Câbles antichutes

- Finition: S.M.P. / Galva sendzimir thermolaqué ou Galva à chaud
- RAL standard (9010-6005-9005-5003-3004-7016)

100° MAX
OUVERTURE

MOTORISATION / Pack de Base FP A49

Composants du portail motorisé

- 2 opérateurs (verins) FP A49 avec ou sans blocage, pour utilisation intensive, avec déverrouillage à clé,
- 1 coffret avec logique de commande
- 2 jeux de cellules
- 2 colonnettes pour cellule
- 1 feu de signalisation
- 1 éclairage de zone
- 1 Dossier technique de certification avec déclaration de conformité EN13241-1
- 1 récepteur radio
- 1 émetteur radio
- 1 serrure Electrique verrouillage au sol (avec moteur réversible)
- 1 palpeur de sécurité



Portail ≥ 5m il est obligatoire une serrure de sol (sur les bloquants)

Résistance à la charge due au vent selon Norme EN12444
(Rapport d'essais du CSTB n° BV12-997)

Le portail A49 a subi des tests au vent sur une dimension L5500 x H2250 pour montage accolé au bâtiment, avec verin réversible avec une serrure de sol VIRO V90 il est **classe 2**, avec une serrure de sol VIRO V90 et un verrou de sol mécanique à ressort il est **classe 4**.

NOTA: Adaptation de votre Motorisation sur A49c dans nos Ateliers, il suffit de nous faire parvenir votre motorisation ou les pattes de fixation moteurs avec les côtes d'implantation avant fabrication, autrement renfort avec des platines soudées à l'emplacement des pattes moteur prêt à être percées et taraudées par vos soins sur chantier.

- Montage des pattes moteurs et laquage à la couleur du portail **138€** PP / Portail

PORTAIL COLLECTIF

S.M.P. / GALVA SENDZIMIR THERMOLAQUÉ OU GALVA À CHAUD

A49/CA5
MOTORISABLE



AVEC FER DE LANCE ET TRAVERSES MEDIANE EN TUBE,

CABLES ANTICHUTES ET 1 DOUCHETTE

JUSQU'À 8M DE PASSAGE

BATTANT

PRIX € - A49C REMPLISSAGE TYPE CA5 | 3 a 8m

HAUTEUR	LARGEUR						LARGEUR						LARGEUR					
	3.000	4.000	5.000	6.000	7.000	8.000	3.000	4.000	5.000	6.000	7.000	8.000	3.000	4.000	5.000	6.000	7.000	8.000
1.250	2 757	2 999	3 255	3 629	3 970	4 555	3 444	3 687	3 942	4 317	4 658	5 243	3 911	4 154	4 409	4 784	5 124	5 710
1.500	2 844	3 100	3 444	3 764	4 208	4 801	3 580	3 836	4 180	4 500	4 944	5 537	3 999	4 255	4 599	4 919	5 362	5 956
1.750	3 054	3 357	3 665	4 005	4 465	5 009	3 839	4 141	4 449	4 790	5 250	5 794	4 334	4 637	4 945	5 285	5 745	6 289
2.000	3 068	3 382	3 704	4 150	4 690	5 132	3 908	4 222	4 544	4 990	5 529	5 972	4 425	4 739	5 061	5 507	6 047	6 489
2.250	3 152	3 514	3 876	4 316	4 758	5 189	4 130	4 492	4 853	5 293	5 735	6 166	4 783	5 145	5 506	5 947	6 388	6 820
2.500	3 161	3 535	3 911	4 390	4 913	5 258	4 201	4 575	4 951	5 429	5 952	6 297	4 902	5 276	5 652	6 131	6 654	6 999
	PORTAIL MANUEL MOTORISABLE SANS POTEAUX						PORTAIL MOTORISABLE AVEC POTEAUX 150x150						PORTAIL MOTORISABLE AVEC POTEAUX 200x200					

PRIX € - A49c Portillon




HAUTEUR	LARGEUR	
	1.000	1.500
1.500	867	1 061
2.000	930	1 325
2.500	1 143	1 620

- Sans poteaux
- Montant: Tube Ø60 / Tube 60x60 x2
- Traverse: Tube 60x60 x2 / 60x30 x2
- Barreaudage: Tube Ø 25 avec fers de lance
- Pivots: Roulement à Bille Ø 60
- Finition: Sablé Métallisé Laqué ou Galvanisé à chaud sans Peinture

PRIX € - Grille CA5

269 € / m2 (sans poteaux)
+ option: Fers de lance

- 4 traverses en 50 x 30
- Barreaux en tube Ø 25 traversants



OPTIONS et (+/-) VALUES

• CABLES ANTICHUTES (Obligatoire selon Norme EN 13241-1)	COMPRIS	184 €	paire
• DOUCHETTE (PASSE FIL)	COMPRIS	46 €	unit
• PORTAIL 1 VANTAIL (Max 4 mètres pour la conformité) <i>Plus-value pour vantail > 4m sur consultation ainsi que la motorisation</i>			
• 2 POTELETS SUR PLATINE (80x40)		70 €	net
• VANTAUX INÉGAUX 1/3 2/3 sur A49C		121 €	portail
• RAL HORS STANDARD (Rals Standard: 9010, 9005, 5003, 6005, 3004, 7016)		350 €	cde
• TRANSPORT SUR SITE		115 €	net
• 1 SERRURE ÉLECTRIQUE AU SOL AVEC CÂBLE ET DOUCHETTE PASSE FILS		265 €	unit
• MONTAGE ET ADAPTATION de la serrure électrique au sol et de la douchette du client		138 €	unit
• PRÉ-ÉQUIPEMENT: montage du palpeur embarqué, passage du câble d'alimentation ainsi que la douchette passe fils, du client		138 €	unit




CABLES ANTICHUTES

MOTORISATIONS - BFT - FAAC - DEA - ROGER - DITEC - NICE - CAME



PORTAIL MOTORISÉ = (PORTAIL MOTORISABLE + KIT DE MOTORISATION)



KITS MOTORISATIONS À VERRIN HYDRAULIQUE OU MECANIQUE A VIS SANS FIN (IRRÉVERSIBLE POUR INDUSTRIEL ET REVERSIBLE POUR COLLECTIF)

• KIT A49C N°1 POUR 2 VANTAUX PASSAGE 4/ 5 ET 6 METTRES MÁXI 50 A 100 CYCLES /JOUR	(PEU INTENSIF)	1 593 €	net
• KIT A49C N°2 POUR 2 VANTAUX PASSAGE 6 ET 8 METTRES MÁXI 200 A 300 CYCLES /JOUR	(INTENSIF)	1 695 €	net
• KIT A49C PRESTIGE POUR 2 VANTAUX PASSAGE 8 METTRES MÁXI 200 A 300 CYCLES /JOUR	(INTENSIF)	2 047 €	net

• DOSSIER DE CERTIFICATION (Portails Ferplay motorisés Homologués CSTB)	175 €	net
• ORGANES DE COMMANDE (voir options)	page 32	
• MARQUAGE AU SOL NON COMPRIS		

Le prix des kits correspondent à une sélection de différents choix de fabricant de motorisation, pour toute demande spécifique en marque et référence veuillez nous consulter.



TARIF INDUSTRIEL 2024 | 29

OPTIONS PORTAIL

POUR PORTAIL ACIER CA5

BATTANT

DÉCORATION - PRIX € / ML

Motif Fer Forgé Ferplay (Volutes) motif à froid

Galvanisé
à Chaud

Sablé Metallisé
Thermolaqué

39

44



Motif Fer (Rond)

39

44



Fers de Lance (modèles A / B / C / E / G)

87

97



A



B



C



E



G

AUTRES DÉCORS

Rosace

40 € unit.



Macarons (les 4)

37 € jeu



Encadrement de Rosace (fer plat 40x10)

193 € vantail



Encadrement de Rosace (main courante, fer mouluré)

251 € vantail



OPTIONS PORTAIL

POUR PORTAIL ACIER CA5

PRIX € - POTEAUX MÉTALLIQUES (CA5 / A49c)

HAUTEUR	LARGEUR	
	150x150	200x200
1.250	344	-
1.500	368	577
1.750	381	641
2.000	420	679
2.250	489	815
2.500	520	871

Poteaux métalliques sablé métallisé peint ou galvanisés

- Equipés de Trappe de Visite
- Platine à visser avec visserie pour réglage d'aplomb
- Montage pattes de Moteur si fournit avant fabrication du portail
- Platine de renfort sur emplacement pattes de moteur

PORTAIL SANS POTEAU = PORTAIL - POTEAUX + KIT ACCESSOIRE



BATTANT

CACHES-VUES - (Tôle 12/10 galva ou electrozingué)



CACHE-VUE DROIT

jusqu'à 1 m de hauteur	79 € ml
entre 1 a 2 m de hauteur	102 € ml



SUIVANT LA LISSE

jusqu'à 1 m de hauteur	101 € ml
entre 1 a 2 m de hauteur	131 € ml



FESTONNÉ DROIT

jusqu'à 1 m de hauteur	178 € ml
entre 1 a 2 m de hauteur	216 € ml



FESTONNÉ SUIVANT LA LISSE

jusqu'à 1 m de hauteur	202 € ml
entre 1 a 2 m de hauteur	240 € ml

Sur Tôles
Peinture de finition
48 € / m² (2 faces)

TÔLE EN PARTIE BASSE - Électrozinguée 20/10

(sans les barreaux, la traverse intermédiaire est déjà comprise)

Soubassement : ≤ 500 mm Hauteur	78 € ml
Soubassement : > 500 mm Hauteur jusqu'à ≤ 600 mm Hauteur	93 € ml
Soubassement : > 600 mm Hauteur jusqu'à ≤ 1000 mm Hauteur	158 € ml



• KIT ACCESSOIRE POUR BATTANT (4 PLATINES POUR GONDS)	167 € unit
• FORME CINTRÉ (pour portillon)	159 € unit
• CHAPEAU DE GENDARME (simple lisse) + value	311 € unit
• TRAVERSE INTERMEDIAIRE SUPPLEMENTAIRE (en tube 60x30) + value	89 € vantail
• RAL STANDARD: 9010, 9005, 5003, 6005, 3004, 7016	
• RAL HORS STANDARD	350 € cde
• THERMOLAQUAGE SUR GALVA À CHAUD	72 € m2



SUR CONSULTATION

TOUTE MODIFICATION OU ACCESSOIRE NE SE TROUVANT PAS DANS LES OPTIONS,
(ossature différente, autre section, autre type de barreaux, etc ...)



TARIF INDUSTRIEL 2024 |

OPTIONS MOTORISATION

POUR PORTAIL ACIER BATTANT

MOTORISATIONS - BFT - FAAC - DEA - ROGER - DITEC - NICE - CAME

KITS MOTORISATIONS À VERRIN HYDRAULIQUE OU MECANIQUE A VIS SANS FIN IRREVERSIBLE POUR INDUSTRIEL ET REVERSIBLE POUR COLLECTIF

• KIT A49C N°1 POUR 2 VANTAUX PASSAGE 5 METTRES MÁXI 50 A 100 CYCLES /JOUR	(PEU INTENSIF)	1 593 € net
• KIT A49C N°2 POUR 2 VANTAUX PASSAGE 8 METTRES MÁXI 200 A 300 CYCLES /JOUR	(INTENSIF)	1 695 € net
• KIT A49C N°3 POUR 2 VANTAUX PASSAGE 12 METTRES MÁXI 50 CYCLES /JOUR	(PEU INTENSIF)	2 174 € net
• KIT A49C PRESTIGE POUR 2 VANTAUX PASSAGE 8 METTRES MÁXI 200 A 300 CYCLES /JOUR	(INTENSIF)	2 047 € net

• DOSSIER DE CERTIFICATION (Portails Ferplay motorisés Homologués CSTB)	175 € net
---	-----------

ACCESSOIRES POUR MOTORISATION:

1 - Barrage cellules (non montés)	51 € net
1 - Barrage cellule poids-lourd (installée a 1200 du sol +/-)	75 € net
1 - Protection anti vandalisme pour 1 jeu de photocellule	32 € net
1 - Liaison radio du palpeur embarqué (un kit radio band)	141 € net
1 - Emetteur Radio Band supplémentaire	79 € net
1 - Barre palpeuse active à cable CM200	55 € net
1 - Barre palpeuse active à cable CM250	69 € net
1 - Barre palpeuse résistive GE F85ST (L200)	114 € net
1 - Barre palpeuse résistive GE F85ST (L250)	138 € net
1 - Barre palpeuse passive GP 35-60CK (L200)	54 € net
1 - Barre palpeuse passive GP 35-60CK (L250)	68 € net

1 - Émetteur Radio 2 touches	25 € net
1 - Émetteur Radio 4 touches	32 € net
1 - Récepteur Radio (dans boîtier extérieur à cabler)	74 € net
1 - Antenne avec câble coaxial 2ml	30 € net
1 - Digicode filaire	161 € net
1 - Digicode Radio (à piles)	101 € net
1 - Contact à clé avec 1/2 cylindre européen	47 € net
1 - Détecteur de boucle (de masse métallique)	178 € net
1 - Horloge hebdomadaire (1 relais)	167 € net
1 - Boite à 3 boutons	39 € net
1 - Récepteur Radio (pilotage par GSM) INTRABOX DATAMINI (est compris une fonction horloge hebdomadaire)	184 € net
1 - Emetteur Radio 2 touches INTRATONE (pour Intrabox datamini)	23 € net

1 - Eclairage de zone (spot a led)	41 € net
1 - Feu clignotant (à led)	37 € net
1 - Relais interface 24 v pour éclairage de zone	14 € net
1 - Relais interface 240 v pour éclairage de zone	14 € net

POTELETS :

• Potelet 80x40 sur platine (hauteur 450mm) pour cellule	35 € net
• Poteaux tube 100x100 avec trappe de visite et sur platines (hauteur 1200mm) pour contacteur à clés ou digicode	114 € net

• 1 SERRURE ÉLECTRIQUE AU SOL AVEC CÂBLE ET DOUCHETTE PASSE FILS	265 €	P.P. / unit
• MONTAGE ET ADAPTATION de la serrure électrique au sol et de la douchette du client	138 €	P.P. / unit
• PRÉ-ÉQUIPEMENT: montage du palpeur embarqué, passage du câble d'alimentation ainsi que la douchette passe fils, du client	138 €	P.P. / unit

COULISSANT

**PORTAIL
INDUSTRIEL**



à suivre | ►

PORTAIL INDUSTRIEL

S.M.P. / GALVA SENDZIMIR THERMOLAQUÉ OU GALVA À CHAUD

A45
MANUEL



Fabrication sur mesure
modifiable avec options

Montage

Le portail Ferplay Coulissant A45 industriel est un produit professionnel, étudié pour s'adapter à tout type de terrains, poteaux à sceller ou à visser sur demande.

Utilisation

Une gamme simple et facile à poser, qui répond aux besoins des fermetures de tout site, particulier, collectif et industriel.

Matériaux utilisés

Aciers utilisés, fabriqués selon la norme de construction EN 10219 (ancienne NFA 49541) et norme de construction EN 10305. Profils acier galvanisés par procédé sendzimir selon la norme EN 10142. (anciennes normes NFA 36321 et NFA 49542)

Finition

Traitement par sablage métallisation ou profils acier galvanisés. Thermolaquage par plastification haute protection, par poudrage électrostatique au polyester sans TGIC (80 microns minimum) et polymérisation par cuisson au four à 200°C.



RAL standard 6005, 9010, 9005, 7016, 5003, 3004. RAL hors standard sur consultation

Remplissages Barreaux 25x25 ou autres sections espacés maxi de 110mm entre barreaux, ou grillagés.

Options

Lisse défensive, tout tôle, sous bassement tôle, grillage sur barreaudage, avec tôle micro-perforée...

Garantie

Le Coulissant A45 est garanti 2 ans sur toutes les pièces mécaniques à partir de la date de livraison. Cette garantie étant limitée au remplacement pur et simple des pièces reconnues défectueuses.

CARACTÉRISTIQUES

- Roues au sol incorporées dans la poutre basse
- Rail au sol à visser ou à sceller
- Guidage: Poteau ou Portique à sceller
- Réception: Poteau ou Portique à sceller
- Poignée
- Serrure à crochet

DESCRIPTIF TECHNIQUE

	≤ 6 mt	≤ 8 mt	> 8 mt	≤ 9 mt	> 9 mt	≤ 10 mt	> 10 mt	≤ 12 mt	≥ 14 mt
Ossature	60x60x2	80x80x2	80x80x3				100x100x3		
Poutre	120x60x3	160x80x3			200x100x3	200x100x4	200x120x5		
Montant Intermed.	60x60x2	80x80x2				100x100x2			
Guidage	Poteau 100x100x3		Portique 100x100x3				Portique 100x100x3		120x120x3
Réception	Poteau 100x100x3						Portique 100x100x3		120x120x3
Roues au Sol	Ø 120 / 1R	Ø 120 / 2R	Ø 160		Ø 200				
Barreaux	25x25x1,5								

- Portail Coulissant disponible jusqu'à 13 mètres de passage en 1 seul Panneau
- Passage ≥ 10m (2 Portiques de Guidage 100x100) + (1 Portique de Réception 100x100)
- Passage ≥ 14m (2 Portiques de Guidage 120x120) + (1 Portique de Réception 120x120)

• RAIL AU SOL:

- Profil Omega 55x55 à sceller.
- Profil Ferplay en acier zingué de 4mm et 75mm de large, à visser.

PHOTOS ACCESSOIRES / OPTIONS



SERRURE À CROCHET



POTEAU À VISSER



POTEAU À SCELLER

OPTIONS et (+/-) VALUES

• RAIL IPE 80x42 ET RODIN DE Ø 16mm SOUDÉ	(plus value)	32 €	ml / net
• RAIL À VISSER, PLAT DE 70x6 AVEC RODIN DE Ø 16mm	(plus value)	18 €	ml / net

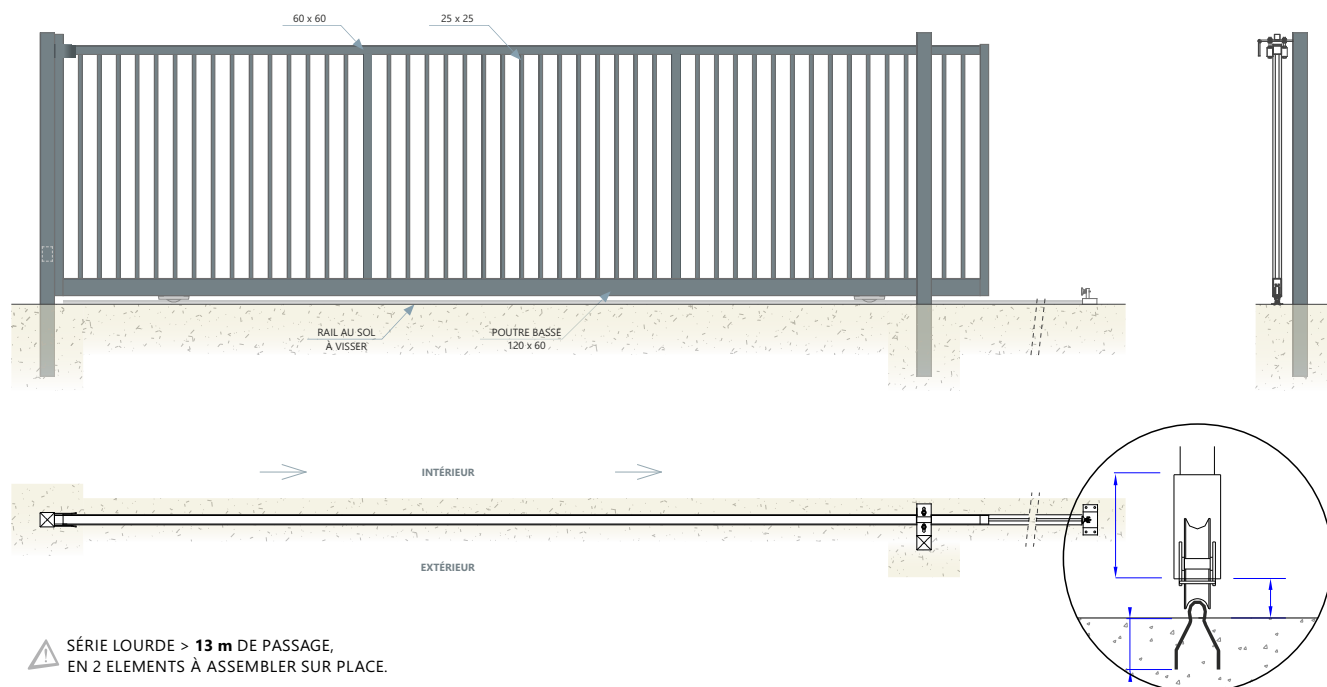
PORTAIL INDUSTRIEL

S.M.P. / GALVA SENDZIMIR THERMOLAQUÉ OU GALVA À CHAUD

A45
MANUEL



Fabrication sur mesure
modifiable avec options



⚠ SÉRIE LOURDE > 13 m DE PASSAGE,
EN 2 ÉLÉMENTS À ASSEMBLER SUR PLACE.

PRIX € - A45 COULISSANT | MANUEL | 3 à 16m

HAUTEUR	LARGEUR													
	3.000	4.000	5.000	6.000	7.000	8.000	9.000	10.000	11.000	12.000	13.000	14.000	15.000	16.000
1.250	2 496	2 845	3 220	3 805	4 271	4 976	5 709	6 437	7 176	7 912	8 750	9 979	11 628	12 345
1.500	2 522	2 881	3 266	3 861	4 334	5 049	5 790	6 530	7 275	8 019	8 867	10 105	11 773	12 490
1.750	2 568	2 924	3 295	3 904	4 515	5 168	5 909	6 707	7 722	8 316	9 187	10 465	12 011	12 728
2.000	2 613	2 969	3 312	3 979	4 662	5 346	6 016	6 953	8 167	8 612	9 509	10 759	12 367	13 085
2.250	2 910	3 473	4 039	4 752	5 346	5 935	6 876	7 428	8 825	8 996	9 833	12 128	13 545	14 262
2.500	2 998	3 667	4 307	4 959	5 612	6 236	7 128	8 010	9 207	9 800	10 796	12 658	14 147	14 865

SUR CONSULTATION POUR > 16 m DE PASSAGE

OPTIONS et (+/-) VALUES

• RAIL IPE 80x42 ET RODIN DE Ø 16mm SOUDÉ	(plus value)	32 €	ml / net
• RAIL À VISSER, PLAT DE 70x6 AVEC RODIN DE Ø 16mm	(plus value)	18 €	ml / net
• THERMOLAQUAGE sur galva à chaud		72 €	m2
• PORTAILS SANS POTEAUX: Retirer les poteaux et compter le kit accessoires pour couissant (2 platines, guidage et reception)		167 €	unit
• CRÉMAILLÈRE ACIER 22x22 avec supports (fourniture et prémontage)		68 €	ml
• CRÉMAILLÈRE NYLON (fourniture et prémontage) jusqu'à 8m		36 €	ml
• LISSE DEFENSIVE soudée sur la traverse		28 €	ml

MOTORISATIONS: BFT - FAAC - DEA - ROGER - DITEC - NICE - CARDIN - CAME (pages 45, 46, 47)

• RAL STANDARD: 9010, 9005, 5003, 6005, 3004, 7016			
• RAL HORS STANDARD	345 €	cde	
• TRANSPORT SUR CHANTIER	120 €	net	
• TRANSPORT SUR CHANTIER AVEC GRUE	300 €	net	



AUTRES OPTIONS: voir pages 40/41



TARIF INDUSTRIEL 2024 | 35

PORTAIL INDUSTRIEL

S.M.P. / GALVA SENDZIMIR THERMOLAQUÉ

A45
CANNISSE N°1



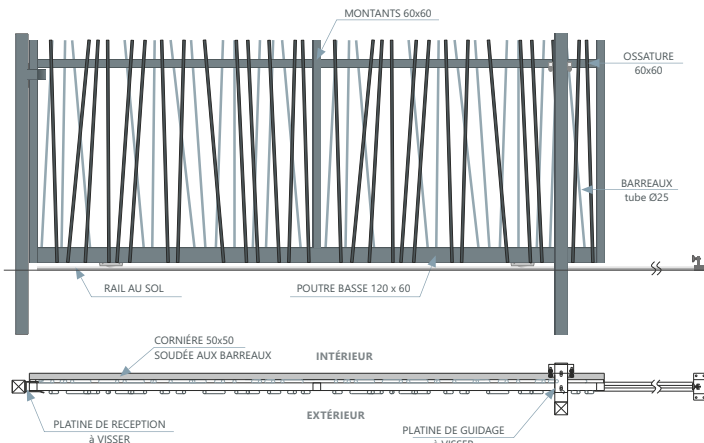
BARREAUX TUBE Ø25

PLAQUÉS ET SOUDÉS ALÉATOIREMENT

Fabrication sur mesure
modifiable avec options

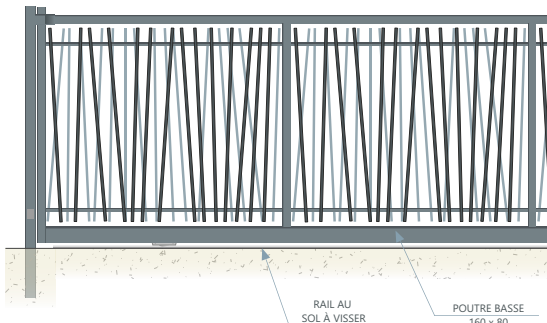
A45 (CANNISSE N°1)

barreaux en applique contre l'ossature de 60x60 et dépassent de la traverse haute



A45 (CANNISSE N°1)

avec une ossature 80x80 ou supérieur, les barreaux sont montés dans l'ossature type panneau de clôture entre montant



COULISSANT

CARACTÉRISTIQUES

STRUCTURE DE L' A45:

- Remplissage en barreaux tubes ronds Ø25 x1,5 plaqués de part et d'autres des traverses et soudés aléatoirement dépassant ou non des traverses du portail en partie haute et plaquée à la partie basse, barreaux débouchés.
(jusqu'à 6m passage)

- Roues au sol incorporées dans la poutre basse
- Rail au sol à visser ou à sceller
- Poteau ou Portique de guidage à sceller
- Poteau ou Portique de réception à sceller
- Poignée
- Serrure à crochet

PRIX € - A45 CANNISSE N°1 | MANUEL | 3 à 12m

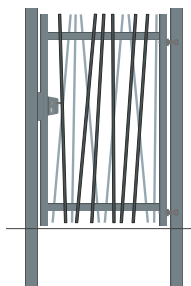
HAUTEUR	LARGEUR							
	3.000	4.000	5.000	6.000	7.000	8.000	9.000	10.000
1.250	3 395	3 924	4 485	5 310	5 339	6 220	7 136	8 047
1.500	3 429	3 969	4 543	5 377	5 419	6 311	7 238	8 163
1.750	3 486	4 024	4 578	5 433	5 643	6 460	7 386	8 385
2.000	3 542	4 079	4 600	5 526	5 828	6 683	7 519	8 692
2.250	3 912	4 709	5 509	6 492	6 683	7 419	8 594	9 285
2.500	4 024	4 952	5 843	6 751	7 015	7 796	8 910	10 012

PRIX € - A45 CANNISSE N°1 | MOTORISABLE | 3 à 12m

HAUTEUR	LARGEUR							
	3.000	4.000	5.000	6.000	7.000	8.000	9.000	10.000
1.250	3 834	4 468	5 134	6 063	5 714	6 631	7 949	8 927
1.500	3 869	4 513	5 191	6 131	5 794	6 722	8 051	9 044
1.750	3 925	4 568	5 227	6 186	6 018	6 870	8 200	9 266
2.000	3 981	4 623	5 249	6 279	6 203	7 093	8 332	9 573
2.250	4 352	5 253	6 157	7 245	7 058	7 829	9 407	10 166
2.500	4 463	5 496	6 492	7 504	7 390	8 206	9 723	10 893

PRIX € - PORTILLON

HAUTEUR	LARGEUR	
	1.000	1.500
1.000	698	803
1.250	774	891
1.500	851	978
1.750	888	1 020
2.000	909	1 043
2.250	1 135	1 306
2.500	1 249	1 435



Le motorisable est équipé de:

- crémaillère (nylon ≤ 8 m ou acier > 8 m)
- trappes de visite sur poteaux
- sans serrure

OPTIONS et (+/-) VALUES

• THERMOLAQUAGE sur galva à chaud	72 € m2
• PORTAIL SANS POTEAU: Retirer les poteaux et rajouter le kit accessoires pour coulissant (2 platines, guidage et réception)	167 € unit
• CRÉMAILLÈRE ACIER 22x22 avec supports (fourniture et prémontage)	68 € ml
• CRÉMAILLÈRE NYLON (fourniture et prémontage) jusqu'à 8m	36 € ml
• LISSE DEFENSIVE soudée sur la traverse	28 € ml
• KIT DE 9 BOUCHONS NOIR (PE) Ø25 pour bouché la partie haute des barreaux (non montés, livrés en sachet de 9 bouchons)	6 € kit
• MEPLAT 50x5 PLAQUÉ SOUDÉ AUX BARREAUX (sur largeur du vantail pour fixer la crémaillère) jusqu'à 6m	72 € ml

MOTORISATIONS: BFT - FAAC - DEA - ROGER - DITEC - NICE - CARDIN - CAME (pages 45, 46, 47)

• RAL STANDARD: 9010, 9005, 5003, 6005, 3004, 7016

• RAL HORS STANDARD

• TRANSPORT SUR CHANTIER

• TRANSPORT SUR CHANTIER AVEC GRUE

350 € cde

120 € net

300 € net



PORTAIL INDUSTRIEL

S.M.P. / GALVA SENDZIMIR THERMOLAQUÉ

A45
CANNISSE N°2



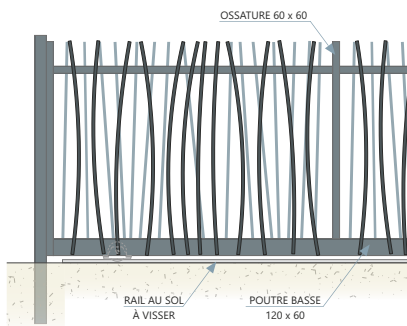
BARREAUX TUBE Ø25

PLAQUÉS ET SOUDÉS ALÉATOIREMENT
(DROITS CÔTÉ INTÉRIEUR, CINTRÉS CÔTÉ EXTÉRIEUR)

Fabrication sur mesure
modifiable avec options

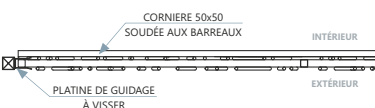
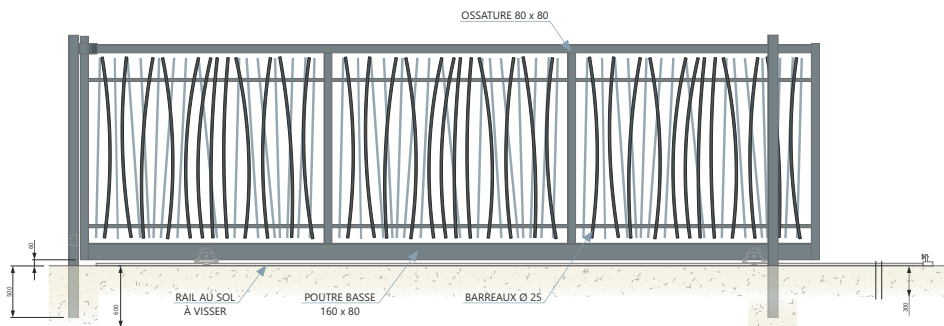
A45 (CANNISSE N°2)

barreaux en applique contre l'ossature de 60x60 et dépassent de la traverse haute



A45 (CANNISSE N°2)

avec une ossature 80x80 ou supérieur, les barreaux sont montés dans l'ossature type panneau de clôture entre montant



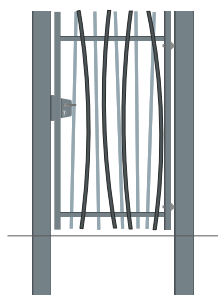
CARACTÉRISTIQUES

STRUCTURE DE L' A45:

- Remplissage en barreaux tubes ronds Ø25 x1,5 plaqués de part et d'autres des traverses et soudés aléatoirement dépassant ou non des traverses du portail en partie haute et plquées à la partie basse, barreaux débouchés.
- Barreaux droits coté intérieur et cintrés coté extérieur.
- Roues au sol incorporées dans la poutre basse
- Rail au sol à visser ou à sceller
- Poteau ou Portique de guidage à sceller
- Poteau ou Portique de réception à sceller
- Poignée
- Serrure à crochet

PRIX € - PORTILLON

HAUTEUR	LARGEUR	
	1.000	1.500
1.000	736	846
1.250	817	940
1.500	897	1 030
1.750	936	1 074
2.000	958	1 099
2.250	1 196	1 377
2.500	1 316	1 512



PRIX € - A45 CANNISSE N°2 | MANUEL | 3 à 12m

HAUTEUR	LARGEUR									
	3.000	4.000	5.000	6.000	7.000	8.000	9.000	10.000	11.000	12.000
1.250	3 570	4 123	4 710	5 575	5 638	6 569	7 536	8 496	9 471	10 443
1.500	3 605	4 171	4 771	5 648	5 722	6 664	7 643	8 619	9 604	10 585
1.750	3 665	4 229	4 809	5 705	5 959	6 822	7 800	8 854	10 194	10 976
2.000	3 725	4 287	4 831	5 804	6 154	7 058	7 940	9 178	10 781	11 369
2.250	4 116	4 953	5 791	6 824	7 058	7 834	9 076	9 805	11 650	11 875
2.500	4 234	5 208	6 144	7 097	7 407	8 232	9 408	10 573	12 152	12 936

PRIX € - A45 CANNISSE N°2 | MOTORISABLE | 3 à 12m

HAUTEUR	LARGEUR									
	3.000	4.000	5.000	6.000	7.000	8.000	9.000	10.000	11.000	12.000
1.250	4 009	4 667	5 359	6 328	6 013	6 979	8 349	9 377	10 465	11 505
1.500	4 045	4 715	5 420	6 401	6 097	7 075	8 456	9 500	10 597	11 646
1.750	4 104	4 773	5 458	6 458	6 334	7 232	8 614	9 735	11 187	12 037
2.000	4 164	4 831	5 480	6 557	6 529	7 468	8 753	10 059	11 775	12 430
2.250	4 555	5 497	6 440	7 577	7 432	8 244	9 889	10 686	12 643	12 936
2.500	4 674	5 752	6 793	7 850	7 782	8 642	10 221	11 454	13 146	13 998

Le motorisable est équipé de:

- crémaillère (nylon ≤ 8 m ou acier > 8 m)
- trappes de visite sur poteaux
- sans serrure

OPTIONS et (+/-) VALUES

• THERMOLAQUAGE sur galva à chaud	72 € m2
• PORTAIL SANS POTEAU: Retirer les poteaux et rajouter le kit accessoires pour coulissant (2 platines, guidage et réception)	167 € unit
• CRÉMAILLÈRE ACIER 22x22 avec supports (fourniture et prémontage)	68 € ml
• CRÉMAILLÈRE NYLON (fourniture et prémontage) jusqu'à 8m	36 € ml
• LISSE DEFENSIVE soudée sur la traverse	28 € ml
• KIT DE 9 BOUCHONS NOIR (PE) Ø25 pour bouché la partie haute des barreaux (non montés, livrés en sachet de 9 bouchons)	6 € kit
• MEPLAT 50x5 PLAQUÉ SOUDÉ AUX BARREAUX (sur largeur du vantail pour fixer la crémaillère) jusqu'à 6m	72 € ml

MOTORISATIONS: BFT - FAAC - DEA - ROGER - DITEC - NICE - CARDIN - CAME (pages 45, 46, 47)

• RAL STANDARD: 9010, 9005, 5003, 6005, 3004, 7016

• RAL HORS STANDARD 350 € cde

• TRANSPORT SUR CHANTIER 120 € net

• TRANSPORT SUR CHANTIER AVEC GRUE 300 € net



AUTRES OPTIONS: voir pages 40/41



TARIF INDUSTRIEL 2024 | 37

COULISSANT

PORTAIL INDUSTRIEL

S.M.P. / GALVA SENDZIMIR THERMOLAQUÉ

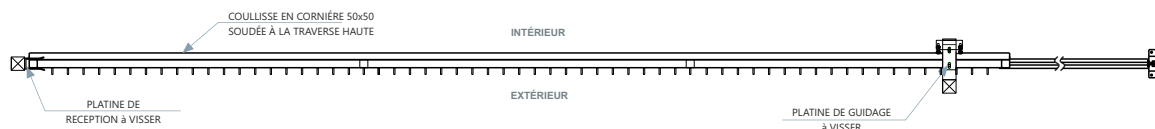
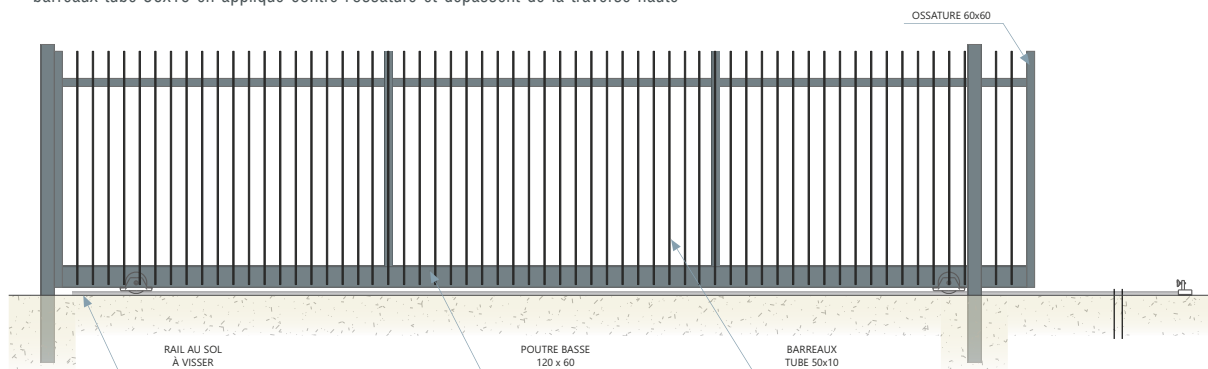
A45
HERCULEOS N°3



Fabrication sur mesure
modifiable avec options

A45 (HERCULEOS N°3)

barreaux tube 50x10 en applique contre l'ossature et dépassent de la traverse haute



CARACTÉRISTIQUES

OSSATURE IDEM A45:

- Barreaux en tube 50x10x1,5 plaquées à l'ossature, l'épaisseur de 10mm et soudé, dépassant des traverses de 200mm en partie haute et 100mm en partie basse, barreaux débouchés.

- Roues au sol incorporées dans la poutre basse
- Rail au sol à visser ou à sceller
- Poteau ou Portique de guidage à sceller
- Poteau ou Portique de réception à sceller
- Poignée
- Serrure à crochet

PRIX € - A45 HERCULEOS N°3 | MANUEL | 3 à 10m

HAUTEUR	LARGEUR							
	3.000	4.000	5.000	6.000	7.000	8.000	9.000	10.000
1.250	2 995	3 413	3 864	4 567	5 126	5 972	6 851	7 725
1.500	3 027	3 457	3 919	4 632	5 201	6 058	6 948	7 836
1.750	3 081	3 510	3 954	4 685	5 418	6 202	7 091	8 049
2.000	3 136	3 563	3 974	4 775	5 595	6 416	7 219	8 343
2.250	3 491	4 168	4 846	5 702	6 416	7 122	8 250	8 914
2.500	3 598	4 401	5 168	5 950	6 734	7 484	8 554	9 612

PRIX € - A45 HERCULEOS N°3 | MOTORISABLE | 3 à 10m

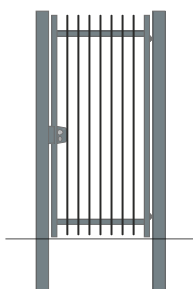
HAUTEUR	LARGEUR							
	3.000	4.000	5.000	6.000	7.000	8.000	9.000	10.000
1.250	3 227	3 681	4 168	4 906	5 500	6 383	7 342	8 251
1.500	3 259	3 725	4 223	4 971	5 576	6 469	7 439	8 363
1.750	3 313	3 778	4 257	5 024	5 793	6 613	7 582	8 576
2.000	3 368	3 831	4 278	5 114	5 970	6 826	7 710	8 870
2.250	3 724	4 436	5 150	6 041	6 791	7 533	8 741	9 440
2.500	3 831	4 669	5 472	6 289	7 109	7 895	9 045	10 138

Le motorisable est équipé de:

- crémaillère (nylon ≤ 8 m ou acier > 8 m)
- trappes de visite sur poteaux
- sans serrure

PRIX € - PORTILLON

HAUTEUR	LARGEUR	
	1.000	1.500
1.000	672	772
1.250	745	857
1.500	818	941
1.750	854	981
2.000	874	1 004
2.250	1 091	1 257
2.500	1 201	1 380



OPTIONS et (+/-) VALUES

• THERMOLAQUAGE sur galva à chaud	72 € m2
• PORTAIL SANS POTEAU: Retirer les poteaux et rajouter le kit accessoires pour coulissant (2 platines, guidage et réception)	167 € unit
• CRÉMAILLÈRE ACIER 22x22 avec supports (fourniture et prémontage)	68 € ml
• CRÉMAILLÈRE NYLON (fourniture et prémontage) jusqu'à 8m	36 € ml
• KIT DE 9 BOUCHONS NOIR (PE) 50x10 pour bouché la partie haute des barreaux (non montés, livrés en sachet de 9 bouchons)	7 € kit

MOTORISATIONS: BFT - FAAC - DEA - ROGER - DITEC - NICE - CARDIN - CAME (pages 45, 46, 47)

• RAL STANDARD: 9010, 9005, 5003, 6005, 3004, 7016	
• RAL HORS STANDARD	350 € cde
• TRANSPORT SUR CHANTIER	120 € net
• TRANSPORT SUR CHANTIER AVEC GRUE	300 € net

LE COULISSANT INDUSTRIEL



**EXISTE AUSSI EN
ALUMINIUM**

voir page **97**

OPTIONS COULISSANTS

POUR PORTAIL INDUSTRIEL ACIER



OPTIONS et (+/-) VALUES

• TRAVERSE FER PLAT 50x5 sur la largeur du vantail Cannisse pour fixé la coulisse et crémaillère	72 €	ml
• TRAVERSES INTERMÉDIAIRE EN TUBE (ident. à l'ossature)	104 €	ml
• BLOQUEUR EN OUVERTURE A BASCULE POUR POTEAU DE GUIDAGE	55 €	unit
• PORTILLON INCORPORÉ (PORTAIL + PORTILLON + PLUS-VALUE)	151 €	unit
• TRAPPE DE VISITE	45 €	unit
• LISSE DEFENSIVE SOUDÉE SUR LA TRAVERSE	28 €	ml
• LISSE DEFENSIVE À VISSER OU RIVETÉE (EN EQUERRE)	41 €	ml
• BAVOLET EN L droit longueurs de 500mm sur platine, percé pour 3 fils	69 €	unit
• BAVOLET EN L incliné à 45° longueurs de 500mm sur platine, percé pour 3 fils	104 €	unit
<i>ATTENTION pour les Bavolets sur couissant nécessite consultation, il y a plus-value pour modification du système de guidage</i>		
• SERRURE LOCINOX INDUSTRIELLE POUR COULISSANT (LSK ZU2)	138 €	unit
• GACHE FIXE POUR SERRURE LOCINOX COULISSANT (SSKZ QF)	69 €	unit
• VERROU DE SOL LOCINOX VSA	52 €	unit
• 1 CONTACTEUR À CLÉF POMPIER	143 €	unit
• 1 CILYNDRE POMPIER T14 OU T11 (AVEC MONTAGE)	159 €	unit
• 1 CLÉF POMPIER TRIANGLE T14 OU T11	35 €	unit
• CRÉMAILLÈRE ACIER 22x22 AVEC SUPPORTS (Fourniture et prémontage)	68 €	ml
• CRÉMAILLÈRE NYLON (Fourniture et prémontage)	36 €	ml
• SERRURE LOCINOX A CODE MÉCANIQUE pour couissant (LL KZ V2)	759 €	unit
• KIT DE 9 BOUCHONS NOIR (PE) POUR TUBE Ø25 livrés en sachet de 9 bouchons (non montés)	6 €	kit
• KIT DE 9 BOUCHONS NOIR (PE) POUR TUBE 50x10 livrés en sachet de 9 bouchons (non montés)	7 €	kit
• KIT DE 9 BOUCHONS NOIR (PE) POUR TUBE Ø25 (9 bouchons montés en usine)	14 €	kit
• KIT DE 9 BOUCHONS NOIR (PE) POUR TUBE 50x10 (9 bouchons montés en usine)	16 €	kit

PLUS VALUES COULISSANTS

TELESCOPIQUES POUR REFOULEMENT RÉDUIT 2 VANTAUX

• KIT TÉLESCOPIQUE MANUEL POUR 2 VANTAUX	2 180 €	unit
• KIT TÉLESCOPIQUE MOTORISABLE POUR 2 VANTAUX (maxi 15m passage)	4 746 €	unit

Prendre le prix de 2 portails coulissants avec remplissage plein ou microperforé

les poteaux sont transformés en portiques + platines + trappes de visite, ensuite rajouter le kit désiré

TELESCOPIQUE POUR REFOULEMENT RÉDUIT 3 VANTAUX

• KIT TELESCOPIQUE MANUEL - REFOULEMENT RÉDUIT POUR 3 VANTAUX	3 156 €	unit
• KIT TELESCOPIQUE MOTORISABLE - REFOULEMENT RÉDUIT POUR 3 VANTAUX (maxi 12m passage)	7 506 €	unit

Prendre le prix de 3 portails coulissants avec remplissage plein ou microperforé

les poteaux sont transformés en portiques + platines + trappes de visite, ensuite rajouter le kit désiré

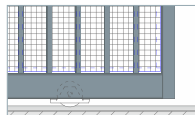
SECTIONNEL POUR OUVERTURE SUR ANGLE

• KIT RADIUS COULISSANT A VANTAUX PIVOTANTS (écoinçon > 1500mm)	1 150 €	ml
• KIT RADIUS REVERSE A VANTAUX PIVOTANTS (écoinçon > 900mm et < 1150mm)	1 692 €	ml

Prende le prix du Coulissant avec poteau de guidage et réception, ensuite rajouter le kit sectionnel désiré

OPTIONS COULISSANTS

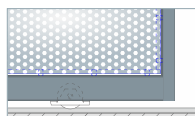
POUR PORTAIL INDUSTRIEL ACIER



OPTIONS et (+/-) VALUES

• PANNEAU GRILLAGE Electrozingué fixé sur barreaudage

Maille 200x50	69 € m2
Maille 50x50	94 € m2
Maille 20x20	110 € m2
Panneau grillagé en maille 200x50, sans barreau	sans + value
Panneau grillagé en maille 50x50, sans barreau	40 € m2
Panneau grillagé en maille 20x20, sans barreau	56 € m2



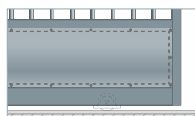
• TÔLE MICROPERFORÉE GALVANISÉE (Epaisseur 1.5 mm R8 T12)

(POUR HAUTEUR MAXI DE 2000)

Tôle microperforée montée sur cadre (sans le barreaudage)	168 € ml
Tôle microperforée montée (en applique sur barreaudage)	230 € ml

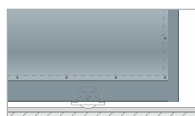
(POUR HAUTEUR MAXI DE 2500)

Tôle microperforée montée sur cadre (sans le barreaudage)	276 € ml
Tôle microperforée montée (en applique sur barreaudage)	334 € ml



• TÔLE EN PARTIE BASSE ELECTROZINGUÉE 20/10 (compris traverse intermédiaire)

Soubassement : ≤ 500 mm Hauteur	137 € ml
Soubassement : > 500 mm Hauteur jusqu'à ≤ 600 mm Hauteur	189 € ml
Soubassement : > 600 mm Hauteur jusqu'à ≤ 1000 mm Hauteur	268 € ml



• PORTAIL TOUT TOLÉ 20/10 (PRIX DU PORTAIL + PLUS VALUE)

(Vissée sur petits plats soudés dans l'épaisseur des Montants, ou à la demande plaquées à l'ossature et rivetées)

Tôle montée dans le cadre (sans le barreaudage)	128 € m2
Tôle montée (en applique sur barreaudage)	214 € m2

• THERMOLAQUAGE sur galva à chaud	72 € m2
-----------------------------------	---------

POTEAUX THERMOLAQUES avec 500mm de scellement

HAUTEUR	LARGEUR					
	60x60x3	80x80x3	100x100x3	120x120x3	150x150x4	200x200x5
1.000	51	92	107	128	181	-
1.250	61	107	122	169	215	-
1.500	74	118	156	205	268	538
1.750	85	135	187	233	329	639
2.000	87	141	194	238	344	664
2.250	107	160	232	281	392	779
2.500	112	173	242	313	406	818

PORTAIL SANS POTEAU = PORTAIL - POTEAUX + KIT ACCESSOIRE

• KIT ACCESSOIRE POUR COULISSANT SANS POTEAU (2 PLATINES , GUIDAGE ET RECEPTION)	167 € unit
• POTEAU SUR PLATINE (60 x 60)	24 € platine
• POTEAU SUR PLATINE > 60 x 60	67 € platine

• RAL STANDARD: 9010, 9005, 5003, 6005, 3004, 7016

• RAL HORS STANDARD	350 € cde
---------------------	-----------

COULISSANT

PORTAIL ÉCONOMIQUE

L'ENSEMBLE EN TUBE GALVA SENDZIMIR THERMOLAQUÉ - BARREAUX SOUDÉS 2 FACES

A25
UTIL



Fabrication sur mesure
barreaudé uniquement



CARACTÉRISTIQUES

- Portail avec deux poteaux (guidage et réception) à sceller en tube 100x100 x2.
- Poutre basse en tube 100x50 x2.
- Ossature en tube 50x50 x2 jusqu'à 6m.
- Barreaux en tube 30x15 x1,5 soudés 2 faces.
- Serrure à crochet, 2 roues de Ø 120mm
- Rail du commerce à visser.

- Pour les **7 et 8m**
poutre basse en tube 120x60 x2 et ossature 60x60 x2.

- Pour les **9 et 10m**
un poteau de réception à sceller en tube 100x100 x2 et portique de guidage en tube 80x80 x2 à sceller.
poutre basse en tube 160x80 x3 et ossature en tube 60x60 x2.

PRIX € - A25 UTIL | MANUEL | 3 à 10m

HAUTEUR	LARGEUR							
	3.000	4.000	5.000	6.000	7.000	8.000	9.000	10.000
1.500	2 057	2 237	2 500	2 979	3 504	3 923	4 425	4 928
2.000	2 105	2 308	2 583	3 098	3 636	4 186	4 629	5 262

Acier utilisé de type Sendzimir Z275 • Profils fabriqués selon la norme EN 10305 • Tubes galvanisés par procédé Sendzimir selon la norme EN10142 (NFA36321 et NFA49542) • Thermolaquage par plastification haute protection, par poudrage électrostatique au polyester sans TGIC (80 microns minimum) et polymérisation par cuisson au four à 200°C • RAL standard: 6005, 9010, 9005, 7016, 5003, 3004 • RAL hors standard sur consultation

DESCRIPTIF TECHNIQUE

	3 mt	4 mt	5 mt	≤ 6 mt	7 mt	≤ 8 mt	9 mt	10 mt
Guidage	poteau: 100x100 x2				poteau: 100x100 x2		1 portique: 80x80 x2	2 portiques: 80x80 x2
Réception	poteau: 100x100 x2				poteau: 100x100 x2		poteau: 100x100 x2	
Ossature	50x50 x2				60x60 x2		60x60 x2	
Barreaux	30x15 x1,5				30x15 x1,5		30x15 x1,5	
Poutre basse	100x50 x2				120x60 x2		160x80 x3	
Serrure	à crochet				à crochet		à crochet	
Roues	2x Ø120				2x Ø120		2x Ø120	
Rail	rail du commerce à visser				rail du commerce à visser		rail du commerce à visser	

OPTIONS et (+/-) VALUES

• POTEAU SUR PLATINE	67 €	unit
• POTEAU EN MOINS	(moins value) -148 €	unit
• PORTAIL SANS POTEAU: Retirer les poteaux et rajouter le kit accessoires pour coulissant (2 platines, guidage et reception)	167 €	unit
• CRÉMAILLÈRE ACIER 22x22 avec supports (fourniture et prémontage)	68 €	ml
• CRÉMAILLÈRE NYLON (fourniture et prémontage) jusqu'à 8m	36 €	ml
MOTORISATIONS: BFT - FAAC - DEA - ROGER - DITEC - NICE - CARDIN - CAME (pages 45, 46, 47)		
• RAL STANDARD: 9010, 9005, 5003, 6005, 3004, 7016		
• RAL HORS STANDARD	350 €	cde
• TRANSPORT SUR CHANTIER	120 €	net
• TRANSPORT SUR CHANTIER AVEC GRUE	300 €	net

! SANS OPTION DE MODIFICATION,
AUTRE REMPLISSAGE SUR CONSULTATION

PORTAIL STANDARD

L'ENSEMBLE EN TUBE GALVA SENDZIMIR THERMOLAQUÉ

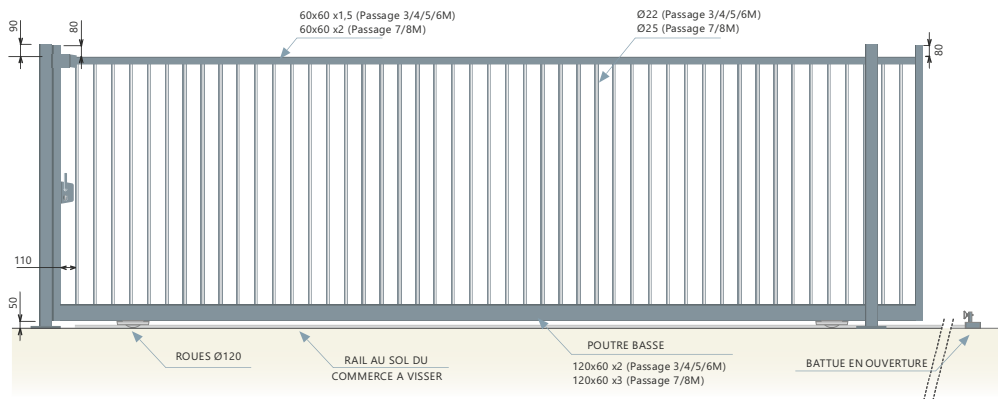
C120 / 150 / 200



PRODUIT STANDARD (en stock)

non modifiable

C120 et C150 en stock



- Prix seulement pour portails avec côtes standard (voir tableaux)
- Portail avec côtes **hors standard**, plus value de **15%** sur le prix de la côte supérieure

- En stock RAL 6005 et 7016
- Autres RAL, délais 4/5 semaines

CARACTÉRISTIQUES

C120

- Poutre basse en tube 120x60 x2 et 3 mm pour le 7 et 8 m.
- Ossature en tube 60x60 x1,5 et 2 mm sur le 7 et 8 m.
- Barreaux en tube rond de Ø 22 mm et Ø 25 mm pour le 7 et 8 m, soudés 2 faces.
- Deux poteaux sur platines en tube 100x100 x2.
- Un portique de guidage pour les hauteurs de 2200 et 2500.
- Serrure LOCINOX, roues de Ø 120 mm.
- Rail au sol à visser du commerce.

Délai: 3/4 semaines
EN STOCK *

* HAUTEURS 1500, 1700, 2000

C150

- Poutre basse en tube 150x100 x3.
- Ossature en tube 60x60 x2.
- Barreaux en tube rond de Ø 25 mm, soudés 2 faces.
- Deux poteaux sur platines en tube 100x100 x2.
- Un portique de guidage pour les hauteurs de 2200 et 2500.
- Serrure LOCINOX, roues de Ø 120 mm.
- Rail au sol à visser du commerce.

Délai: 3/4 semaines
SUR COMMANDE

C200

- Poutre basse en tube 200x100 x 3.
- Ossature en tube 80x80 x 2 (ou 100x100 x 2 pour le 11 et 12 m).
- Barreaux en tube rond de Ø 25 mm.
- Un portique de guidage et un poteau de réception sur platines en tube 100x100 x2 jusqu'à 10 m.
- Deux portiques de guidage sur platines en tube 100x100 x2 et un poteau de réception en tube 120x120 pour le 11 et 12 m.
- Serrure LOCINOX, roues de Ø 160 mm.
- Rail au sol à visser du commerce.

Délai: 5/6 semaines
SUR COMMANDE

PRIX € - C120 et C150 | PORTAIL MANUEL | 3 à 8m

HAUTEUR	C120 LARGEUR						C150 LARGEUR					
	3.000	4.000	5.000	6.000	7.000	8.000	4.000	5.000	6.000	7.000	8.000	9.000
1.200	1 955	2 085	2 251	2 677	3 317	3 648	2 357	2 440	2 866	3 530	3 838	4 158
1.500	2 061	2 203	2 487	2 950	3 482	3 815	2 499	2 653	3 127	3 719	4 051	4 406
1.700	2 096	2 345	2 559	3 008	3 578	3 933	2 606	2 748	3 174	3 802	4 169	4 525
2.000	2 179	2 440	2 606	3 080	3 625	4 181	2 713	2 819	3 269	3 861	4 418	4 762
2.200	2 535	2 867	2 914	3 292	3 909	4 454	3 063	3 281	3 554	4 134	4 631	5 207
2.500	2 653	2 961	3 080	3 482	4 110	4 644	3 174	3 447	3 743	4 371	4 880	5 567

C120

C150



PRIX € - C200 | PORTAIL MANUEL | 5 à 12m

HAUTEUR	C200 LARGEUR						
	5.000	6.000	7.000	8.000	9.000	10.000	11.000
1.200	2 864	3 077	3 696	4 217	4 430	4 809	5 366
1.500	3 105	3 376	3 897	4 454	4 667	4 916	5 615
1.700	3 180	3 447	3 980	4 548	4 939	5 330	6 029
2.000	3 266	3 542	4 051	4 785	5 164	5 425	6 195
2.200	3 563	3 790	4 335	5 117	5 686	6 100	6 598
2.500	3 749	4 004	4 596	5 378	6 065	6 432	6 953

C200

Acier utilisé de type Sendzimir Z275 • Profils fabriqués selon la norme EN 10305 • Tubes galvanisés par procédé Sendzimir selon la norme EN10142 (NFA36321 et NFA49542) • Thermolaquage par plastification haute protection, par poudrage électrostatique au polyester sans TGIC (80 microns minimum) et polymérisation par cuisson au four à 200°C • RAL standard: 6005, 9010, 9005, 7016, 5003, 3004 • RAL hors standard sur consultation

OPTIONS et (+/-) VALUES

• CRÉMAILLÈRE ACIER 22x22 avec supports (fourniture et prémontage) pour le C150 et C200	68 €	ml
• CRÉMAILLÈRE NYLON (fourniture et prémontage) jusqu'à 8m	36 €	ml
• LISSE DÉFENSIVE à visser ou rivetée (en équerre)	41 €	ml

MOTORISATIONS: BFT - FAAC - DEA - ROGER - DITEC - NICE - CARDIN - CAME (pages 45, 46, 47)

• RAL STANDARD: 9010, 9005, 5003, 6005, 3004, 7016	
• RAL HORS STANDARD	350 € cde
• TRANSPORT SUR CHANTIER	120 € net
• TRANSPORT SUR CHANTIER AVEC GRUE	300 € net



SERRURE LOCINOX



GÂCHE LOCINOX



TARIF INDUSTRIEL 2024 |

COULISSANTS MOTORISÉS

POUR PORTAIL ACIER



COULISSANT 6ML AVEC MINI COFFRE TECHNIQUE



COULISSANT AVEC COFFRE TECHNIQUE POUR COLLECTIF



Nous Pré-équipons tout type de Motorisation sur nos Portails Coulissants

Fabrication de Colonne Technique où nous adaptons tout type de Motorisation (soit les motorisations Ferplay Homologuées soit vos Motorisations).

Pour cela nous vous proposons un concept où vous composez votre prix.

Il suffit de prendre:

- 1 Portail manuel coulissant ou autoportant
- 1 Colonne technique avec l'adaptation de la motorisation
- 1 Pré-équipement:
 - . Trappes de visite et platines à visser sur poteaux
 - . Montage de supports avec photocellules et câblage jusqu'aux trappes de visite
 - . Montage et câblage des barres palpeuses jusqu'aux trappes de visite
 - . Montage des barres palpeuses embarquées et câblage du système de liaison sur le portail.
 - . Montage clignotant et éclairage de zone
- 1 Câblage du coffre avec bornier déporté et disjoncteur
- 1 Prémontage de la crémaillère
- 1 Kit de motorisation Ferplay (ou autres)
- 1 Transport sur chantier avec ou sans grue

OPTIONS MOTORISATION

POUR PORTAIL ACIER COULISSANT



Tous les kits de motorisation ont compris:

- ✓ 1 Eclairage de zone à Led,
- ✓ 1 Télécommande radio et
- ✓ 1 Feu clignotant orange,
- ✓ 2 barres cellules

MOTORISATIONS - BFT - FAAC - DEA - ROGER - DITEC - CARDIN - NICE - CAME

KITS MOTORISATIONS IRRÉVERSIBLE POUR INDUSTRIEL CERTIFIÉS

• N°2 KIT FP25 IRREVERSIBLE AVEC 1 PALPEUR PASSIF EMBARQUÉ ET 2 ACTIF SUR POTEAUX (50/100 CYCLES) jusqu'à 6m pour A45 / jusqu'à 8m pour A25, C120, C150	978 € net
• N°3 KIT FP45 IRREVERSIBLE AVEC 1 PALPEUR ACTIF EMBARQUÉ ET ACTIF 2 SUR POTEAUX (100/200 CYCLES) jusqu'à 8m pour A25, A45, C120, C150, C200	1 294 € net
• N°3 BIS KIT EXCELLENCE IRREVERSIBLE AVEC 1 PALPEUR RESISTIF EMBARQUÉ ET 2 ACTIF SUR POTEAUX (100/200 CYCLES) jusqu'à 8m pour A25, A45, C120, C150, C200	1 668 € net
OPTIONS:	
• SI OBSTACLE À L'ARRIERE A MOINS DE 500mm DU PORTAIL RAJOUTER UN PALPEUR EMBARQUÉ PASSIF	54 € net
• SI OBSTACLE À L'ARRIERE A MOINS DE 500mm DU PORTAIL RAJOUTER UN PALPEUR EMBARQUÉ À CABLE + 1 EMETEUR RADIO BAND	135 € net
• SI OBSTACLE À L'ARRIERE A MOINS DE 500mm DU PORTAIL RAJOUTER UN PALPEUR EMBARQUÉ RESISTIF + 1 EMETEUR RADIO BAND	193 € net
• SI PORTIQUE DE GUIDAGE RAJOUTER 2 PALPEURS SUPPLEMENTAIRE À CABLE POUR LE 2ème POTEAU	110 € net
• N°4 KIT FP-IL PORTAIL LOURD AVEC 1 PALPEUR ACTIF EMBARQUÉ ET 4 ACTIF SUR POTEAUX (50 CYCLES) portail lourd jusqu'à 12m de passage.	1 587 € net
• N°5 KIT FP-ITL PORTAIL TRÉS LOURD AVEC 1 PALPEUR ACTIF EMBARQUÉ ET 4 ACTIF SUR POTEAUX (50 CYCLES) 12 et 16m de passage.	1 702 € net
• N°5 BIS KIT PRÉSTIGE-IL PORTAIL LOURD AVEC 1 PALPEUR RESISTIF EMBARQUÉ ET 4 ACTIF SUR POTEAUX (50/100 CYCLES) jusqu'à 12m de passage.	1 932 € net
OPTIONS:	
• SI OBSTACLE À L'ARRIERE A MOINS DE 500mm DU PORTAIL RAJOUTER UN PALPEUR EMBARQUÉ À CABLE + 1 EMETEUR RADIO BAND	135 € net
• SI OBSTACLE À L'ARRIERE A MOINS DE 500mm DU PORTAIL RAJOUTER UN PALPEUR EMBARQUÉ RESISTIF + 1 EMETEUR RADIO BAND	193 € net
• SI 2ème PORTIQUE DE GUIDAGE RAJOUTER 4 PALPEURS SUPPLEMENTAIRE À CABLE POUR LE 2ème PORTIQUE	221 € net

KITS MOTORISATIONS IRRÉVERSIBLES POUR COLLECTIF CERTIFIÉS

• N°6 KIT FP.IRC10 PALPEUR ACTIF EMBARQUÉ ET ACTIF SUR POTEAUX (100/200 CYCLES) jusqu'à 8m de passage	1 472 € net
• N°7 KIT FP.IRC20 PALPEUR ACTIF EMBARQUÉ ET ACTIF SUR POTEAUX (200/300 CYCLES) jusqu'à 8m de passage	1 668 € net
• N°7 BIS KIT LIDER.IRC30 PALPEUR RESISTIF EMBARQUÉ ET ACTIF SUR POTEAUX (200/300 CYCLES) jusqu'à 8m de passage	2 116 € net

KITS MOTORISATIONS RÉVERSIBLES POUR COLLECTIF CERTIFIÉS

• N°8 KIT FP REV 8 AVEC PALPEUR ACTIF EMBARQUÉ ET SUR POTEAUX (100/200 CYCLES / JOURS) jusqu'à 8m de passage	1 668 € net
• N°9 KIT FP REV 11 AVEC PALPEUR RESISTIF/ ACTIF EMBARQUÉ ET ACTIF SUR POTEAUX (200/300 CYCLES / JOURS) jusqu'à 8m de passage	2 041 € net
• N°10 KIT FP REV 14 AVEC PALPEUR RESISTIF ET SENSITIF EMBARQUÉ ET ACTIF SUR POTEAUX (200/300 CYCLES / JOURS) jusqu'à 8m de passage	2 277 € net
• N°11 KIT FP MASTER-REV 12 AVEC PALPEUR RESISTIF EMBARQUÉ ET SUR POTEAUX (200/300 CYCLES / JOURS) jusqu'à 8m de passage	2 622 € net

• DOSSIER DE CERTIFICATION (Portails Ferplay motorisés Homologués CSTB)	175 € net
--	-----------

• PRÉ - ÉQUIPEMENT DU KIT DE MOTORISATION SUR LE PORTAIL	679 € unit
• FOURNITURE ET PRÉMONTAGE DE LA CRÉMAILLÈRE ACIER 22x22 AVEC SUPPORTS	68 € ml
• FOURNITURE ET PRÉMONTAGE DE LA CRÉMAILLÈRE NYLON	36 € ml

POTELETS :

• POTELET 80x40 SUR PLATINE (hauteur 450mm) pour cellule	35 € net
• POTEAUX TUBE 100x100 AVEC TRAPPE DE VISITE ET SUR PLATINES (hauteur 1200mm) pour contacteur à clés ou digicode	114 € net

ACCESSOIRES POUR MOTORISATION:

1 - Barrage cellules non montés	51 € net
1 - Barrage cellule poids-lourd (installée à 1200 du sol +/-)	75 € net
1 - Protection antivandalisme pour 1 jeu de photocellule	32 € net
1 - Liaison radio du palpeur embarque (un kit radio band)	141 € net
1 - Emetteur Radio Band supplémentaire	79 € net
1 - Barre palpeuse active à câble CM200	55 € net
1 - Barre palpeuse active à câble CM250	69 € net
1 - Barre palpeuse résistive GE F85ST (L200)	114 € net
1 - Barre palpeuse résistive GE F85ST (L250)	138 € net
1 - Barre palpeuse passive GP 35-60CK (L200)	54 € net
1 - Barre palpeuse passive GP 35-60CK (L250)	68 € net

1 - Émetteur Radio 2 touches	25 € net
1 - Émetteur Radio 4 touches	32 € net
1 - Récepteur Radio (dans boîtier extérieur à câbler)	74 € net
1 - Antenne avec câble coaxial 2ml	30 € net
1 - Digicode filaire	161 € net
1 - Digicode Radio (à piles)	101 € net
1 - Contact à clé avec 1/2 cylindre européen	47 € net
1 - Détecteur de boucle (de masse métallique)	178 € net
1 - Horloge hebdomadaire (1 relais)	167 € net
1 - Boîte à 3 boutons	39 € net
1 - Récepteur Radio (pilotage par GSM) INTRABOX DATAMINI (est compris une fonction horloge hebdomadaire)	184 € net
1 - Emetteur Radio 2 touches INTRATON (pour Intrabox datamini)	23 € net
1 - Eclairage de zone (spot a led)	41 € net
1 - Feu clignotant (à led)	37 € net
1 - Relais interface 24 v pour éclairage de zone	14 € net
1 - Relais interface 240 v pour éclairage de zone	14 € net

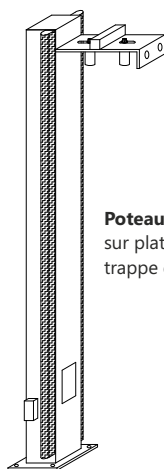
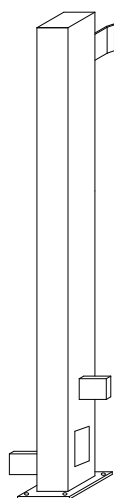
COULISSANT

COFFRE TECHNIQUE

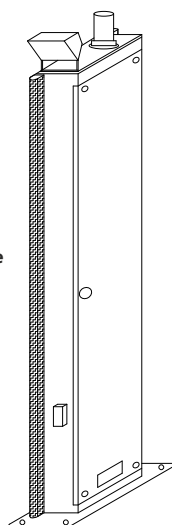
IDEAL POUR COLLECTIFS ET PETITS LOCAUX INDUSTRIELS



COULISSANT



Poteaux de Guidage
sur platine et avec
trappe de visite



Poteaux de Réception
sur platine, avec support
cellules et trappe de visite

Hauteur max. 2500 mm



COFFRE TECHNIQUE SEUL

- ✓ Avec le poteau de guidage simple assemblé
- ✓ Le poteau de réception est modifié
- ✓ Le coffre est adapté à la motorisation de votre choix

COFFRE TECHNIQUE jusqu'à

HAUTEUR (mm)	PRIX €
2.000	1 145
2.500	1 408

NEW
2024

MINI COFFRE STANDARD

• FABRICATION STANDARD (DIMENSION: 800x450x300)

496 € unit

- Préparé pour recevoir les motorisations de nos partenaires fournisseurs
- Tôle galvanisée 20/10, pliée, soudée et thermolaquée
- Porte en tôle pliée, amovible, verrouillée par batteuse

RAL 6005 / 7016

+VALUE Autres RAL Standards 30€ /net

OPTIONS et (+/-) VALUES

• PRÉ-EQUIPMENT	886 € unit
<ul style="list-style-type: none"> - Trappes de visite et platines à visser sur poteaux, - Montage de supports avec photocellules et câblage jusqu'aux trappes de visite, - Montage et câblage des Barres palpeuses jusqu'aux trappes de visite, - Montage des Barres palpeuses embarquées et câblage du système de liaison sur le portail, - Montage clignotant et éclairage de zone, - Montage cremailière nylon, 	
• CRÉMAILLÈRE ACIER 22x22 avec supports réglable	68 € ml
• CRÉMAILLÈRE NYLON réglable	36 € ml
• KIT MOTORISATION DE VOTRE CHOIX (Homologation et fourniture à votre charge)	-
• KIT MOTORISATION FERPLAY (Homologué normes NF EN 13241)	voir page 45
• DOSSIER DE CERTIFICATION (Portails Ferplay motorisés Homologués CSTB)	175 € net
• TRANSPORT SUR CHANTIER	120 € net
• TRANSPORT SUR CHANTIER AVEC GRUE	300 € net

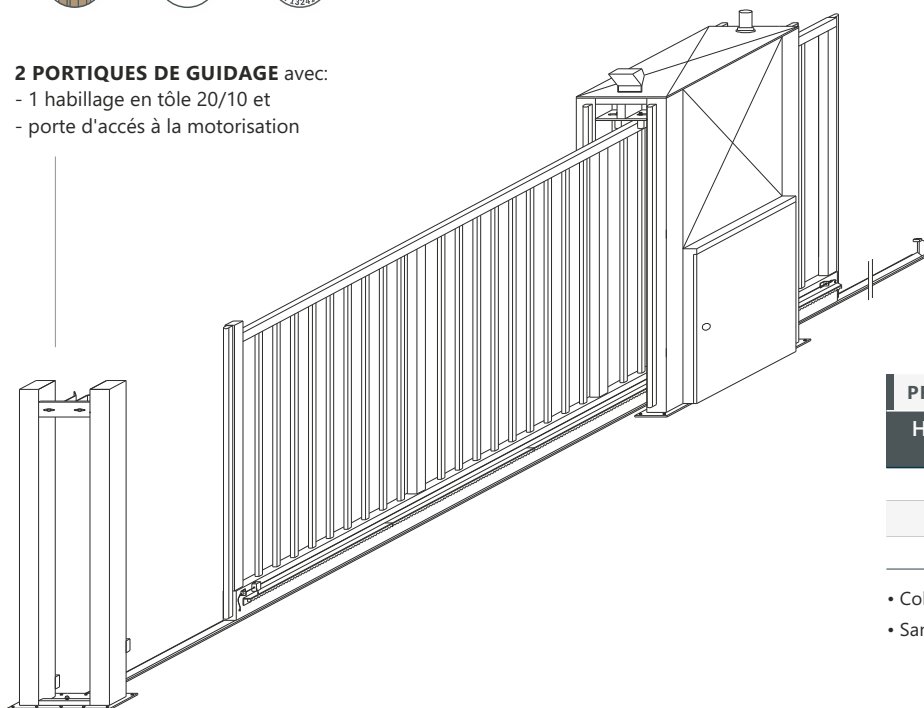
COLONNE TECHNIQUE

TYPE INDUSTRIEL



2 PORTIQUES DE GUIDAGE avec:

- 1 habillage en tôle 20/10 et
- porte d'accès à la motorisation



PRIX € - COLONNE TECHNIQUE

HAUTEUR (mm)	LARGEUR	
	<= 6.000	<= 14.000
1.500	2 390	2 693
2.000	2 550	2 919
2.500	2 746	3 167

- Colonne technique avec portique de réception
- Sans kit de motorisation, nous consulter



EST COMPRIS le pré-équipement avec motorisations FERPLAY Homologuées

- ✓ Précablage et essais en atelier sont compris avec motorisation Ferplay
- ✓ Rail DIN et Bornier
- ✓ Repérage des accessoires de sécurité sur bornier.

OPTIONS et (+/-) VALUES

• CRÉMAILLÈRE ACIER 22x22 avec supports réglable	68 € ml
• CRÉMAILLÈRE NYLON réglable	36 € ml
• KIT MOTORISATION DE VOTRE CHOIX (Homologation et fourniture à votre charge)	
• KIT MOTORISATION FERPLAY (Homologué normes NF EN 13241)	voir page 45
• DOSSIER DE CERTIFICATION (Portails Ferplay motorisés Homologués CSTB)	175 € net
• TRANSPORT SUR CHANTIER	120 € net
• TRANSPORT SUR CHANTIER AVEC GRUE	300 € net



COULISSANT

PORTAIL MOTORISABLE

AVEC COLONNE INDUSTRIELLE

A45

USAGE INDUSTRIEL



- **PORTAIL MOTORISÉ** = (PORTAIL MOTORISABLE + KIT DE MOTORISATION)
- DANS LE MOTORISABLE LE PRIX COMPREND: LA CREMAILLÈRE, NYLON JUSQU'A 8M ET ACIER À PARTIR DE 8M

PRIX € - A45 - PORTAIL MANUEL | 3 à 12m

HAUTEUR	LARGEUR									
	3.000	4.000	5.000	6.000	7.000	8.000	9.000	10.000	11.000	12.000
1.250	2 496	2 845	3 220	3 805	4 271	4 976	5 709	6 437	7 176	7 912
1.500	2 522	2 881	3 266	3 861	4 334	5 049	5 790	6 530	7 275	8 019
1.750	2 568	2 924	3 295	3 904	4 515	5 168	5 909	6 707	7 722	8 316
2.000	2 613	2 969	3 312	3 979	4 662	5 346	6 016	6 953	8 167	8 612
2.250	2 910	3 473	4 039	4 752	5 346	5 935	6 876	7 428	8 825	8 996
2.500	2 998	3 667	4 307	4 959	5 612	6 236	7 128	8 010	9 207	9 800

PRIX € - A45 - PORTAIL MOTORISABLE | 3 à 12m

HAUTEUR	LARGEUR									
	3.000	4.000	5.000	6.000	7.000	8.000	9.000	10.000	11.000	12.000
1.250	2 728	3 113	3 524	4 145	4 646	5 387	6 522	7 407	8 214	9 018
1.500	2 754	3 149	3 570	4 200	4 709	5 459	6 603	7 500	8 313	9 125
1.750	2 800	3 192	3 598	4 244	4 890	5 579	6 722	7 677	8 761	9 422
2.000	2 845	3 237	3 616	4 318	5 037	5 757	6 829	7 924	9 206	9 719
2.250	3 142	3 741	4 342	5 091	5 721	6 346	7 689	8 398	9 864	10 103
2.500	3 230	3 935	4 610	5 298	5 987	6 647	7 941	8 980	10 245	10 907

PRIX € - A45 - PORTAIL MOTORISABLE | 3 à 12m

avec colonne technique et cremaillère

HAUTEUR	LARGEUR									
	3.000	4.000	5.000	6.000	7.000	8.000	9.000	10.000	11.000	12.000
1.250	4 936	5 321	5 732	6 353	7 146	7 887	8 977	9 773	10 580	11 384
1.500	4 962	5 357	5 778	6 408	7 209	7 959	9 059	9 866	10 679	11 491
1.750	5 162	5 555	5 960	6 606	7 606	8 295	9 393	10 259	11 342	12 004
2.000	5 207	5 599	5 978	6 680	7 753	8 473	9 500	10 505	11 788	12 300
2.250	5 693	6 292	6 893	7 642	8 677	9 301	10 600	11 219	12 685	12 924
2.500	5 781	6 486	7 161	7 849	8 942	9 603	10 851	11 801	13 066	13 728



PRÉ-EQUIPEMENT, PRÉCABLAGE ET ESSAIS EN ATELIER COMPRIS
avec Colonne Technique et Motorisations Ferplay Homologuées



Tous les kits de motorisation ont compris:

- ✓ 1 Eclairage de zone à Led,
- ✓ 1 Télécommande radio et
- ✓ 1 Feu clignotant orange,
- ✓ 2 barres cellules

MOTORISATIONS - BFT - FAAC - DEA - ROGER - DITEC - CARDIN - NICE - CAME

1 kit Motorisation de votre choix (Homologation et fourniture à votre charge) voir options motorisations et colonnes techniques

KITS MOTORISATIONS IRRÉVERSIBLE POUR INDUSTRIEL CERTIFIÉS

• N°2 KIT FP25 IRRÉVERSIBLE AVEC 1 PALPEUR PASSIF EMBARQUÉ ET 2 ACTIF SUR POTEAUX (50/100 CYCLES) jusqu'à 6m pour A45 / jusqu'à 8m pour A25, C120, C150	978 € net
• N°3 KIT FP45 IRRÉVERSIBLE AVEC 1 PALPEUR ACTIF EMBARQUÉ ET 2 ACTIF SUR POTEAUX (100/200 CYCLES) jusqu'à 8m pour A25, A45, C120, C150, C200	1 294 € net
• N°3 BIS KIT EXCELLENCE IRRÉVERSIBLE AVEC 1 PALPEUR RESISTIF EMBARQUÉ ET 2 ACTIF SUR POTEAUX (100/200 CYCLES) jusqu'à 8m pour A25, A45, C120, C150, C200	1 668 € net

OPTIONS:

• SI OBSTACLE À L'ARRIERE A MOINS DE 500mm DU PORTAIL RAJOUTER UN PALPEUR EMBARQUÉ PASSIF	54 € net
• SI OBSTACLE À L'ARRIERE A MOINS DE 500mm DU PORTAIL RAJOUTER UN PALPEUR EMBARQUÉ À CABLE + 1 EMETTEUR RADIO BAND	135 € net
• SI OBSTACLE À L'ARRIERE A MOINS DE 500mm DU PORTAIL RAJOUTER UN PALPEUR EMBARQUÉ RESISTIF + 1 EMETTEUR RADIO BAND	193 € net
• SI PORTIQUE DE GUIDAGE RAJOUTER 2 PALPEURS SUPPLEMENTAIRE À CABLE POUR LE 2ème POTEAU	110 € net

• N°4 KIT FP-IL PORTAIL LOURDE AVEC 1 PALPEUR ACTIF EMBARQUÉ ET 4 ACTIF SUR POTEAUX (50 CYCLES) portail lourd jusqu'à 12m de passage.	1 587 € net
• N°5 KIT FP-ITL PORTAIL TRÈS LOURD AVEC 1 PALPEUR ACTIF EMBARQUÉ ET 4 ACTIF SUR POTEAUX (50 CYCLES) 12 et 16m de passage.	1 702 € net
• N°5 BIS KIT PRÉSTIGE-IL PORTAIL LOURD AVEC 1 PALPEUR RESISTIF EMBARQUÉ ET 4 ACTIF SUR POTEAUX (50/100 CYCLES) jusqu'à 12m de passage.	1 932 € net

OPTIONS:

• SI OBSTACLE À L'ARRIERE A MOINS DE 500mm DU PORTAIL RAJOUTER UN PALPEUR EMBARQUÉ À CABLE + 1 EMETTEUR RADIO BAND	135 € net
• SI OBSTACLE À L'ARRIERE A MOINS DE 500mm DU PORTAIL RAJOUTER UN PALPEUR EMBARQUÉ RESISTIF + 1 EMETTEUR RADIO BAND	193 € net
• SI 2ème PORTIQUE DE GUIDAGE RAJOUTER 4 PALPEURS SUPPLEMENTAIRE À CABLE POUR LE 2ème PORTIQUE	221 € net

• DOSSIER DE CERTIFICATION (Portails Ferplay motorisés Homologués CSTB)	175 € net
--	-----------

• PRÉ - ÉQUIPEMENT sur Portail Motorisable avec poteaux	679 €	P.P / unit
• CRÉMAILLÈRE ACIER 22x22 avec supports réglable	68 €	P.P / ml
• CRÉMAILLÈRE NYLON réglable	36 €	P.P / ml
• LISSE DEFENSIVE soudée sur la traverse	28 €	P.P / ml

• TRANSPORT SUR CHANTIER	120 €	net
• TRANSPORT SUR CHANTIER AVEC GRUE	300 €	net

PORTAIL MOTORISABLE

AVEC COFFRE TECHNIQUE

A45

USAGE COLLECTIF



- **PORTAIL MOTORISÉ** = (PORTAIL MOTORISABLE + KIT DE MOTORISATION)
- DANS LE MOTORISABLE LE PRIX COMPREND LA CREMAILLÈRE, NYLON FOURNIT PAR FERPLAY

PRIX € - A45 USAGE COLLECTIF | 3 à 8m

HAUTEUR	LARGEUR						LARGEUR						LARGEUR					
	3.000	4.000	5.000	6.000	7.000	8.000	3.000	4.000	5.000	6.000	7.000	8.000	3.000	4.000	5.000	6.000	7.000	8.000
1.250	2 496	2 845	3 220	3 805	4 271	4 976	2 728	3 113	3 524	4 145	4 646	5 387	3 784	4 169	4 579	5 200	5 702	6 442
1.500	2 522	2 881	3 266	3 861	4 334	5 049	2 754	3 149	3 570	4 200	4 709	5 459	3 810	4 204	4 625	5 256	5 765	6 515
1.750	2 568	2 924	3 295	3 904	4 515	5 168	2 800	3 192	3 598	4 244	4 890	5 579	3 856	4 248	4 654	5 299	5 946	6 634
2.000	2 613	2 969	3 312	3 979	4 662	5 346	2 845	3 237	3 616	4 318	5 037	5 757	3 901	4 293	4 671	5 374	6 093	6 813
2.250	2 910	3 473	4 039	4 752	5 346	5 935	3 142	3 741	4 342	5 091	5 721	6 346	4 460	5 059	5 660	6 409	7 039	7 664
2.500	2 998	3 667	4 307	4 959	5 612	6 236	3 230	3 935	4 610	5 298	5 987	6 647	4 548	5 253	5 928	6 616	7 305	7 965
	PORTAIL MANUEL						PORTAIL MOTORISABLE						PORTAIL MOTORISABLE AVEC COFFRE TECHNIQUE					

Resistance à la charge due au vent selon Norme EN12444
(Rapport d'essais du CSTB n° BV12-998)

Le portail **A45** a subi des tests au vent sur une dimension L 5500 x H 2250 pour montage accoler au bâtiment, avec 1 moteur et crémaillère nylon et 2 platines avec "U" de réception, il est **classe 3**, avec une platine supplémentaire de guidage et olives nylon au centre du coulisant il est **classe 4**.

Tous les kits de motorisation ont compris:

- ✓ 1 Eclairage de zone à Led,
- ✓ 1 Telecommande radio et
- ✓ 1 Feu clignotant orange,
- ✓ 2 barrages cellules

MOTORISATIONS - BFT - FAAC - DEA - ROGER - DITEC - CARDIN - NICE - CAME

1 kit Motorisation de votre choix (Homologation et fourniture à votre charge) voir options motorisations et colonnes techniques

KITS MOTORISATIONS IRRÉVERSIBLES POUR COLLECTIF CERTIFIÉS

• N°6 KIT FP.JRC10 PALPEUR ACTIF EMBARQUÉ ET ACTIF SUR POTEAUX (100/200 CYCLES) jusqu'à 8m de passage	1 472 €	net
• N°7 KIT FP.JRC20 PALPEUR ACTIF EMBARQUÉ ET ACTIF SUR POTEAUX (200/300 CYCLES) jusqu'à 8m de passage	1 668 €	net
• N°7 BIS KIT LIDER.JRC30 PALPEUR RESISTIF EMBARQUÉ ET ACTIF SUR POTEAUX (200/300 CYCLES) jusqu'à 8m de passage	2 116 €	net

KITS MOTORISATIONS RÉVERSIBLES POUR COLLECTIF CERTIFIÉS

• N°8 KIT FP REV 8 AVEC PALPEUR ACTIF EMBARQUÉ ET SUR POTEAUX (100/200 CYCLES / JOURS) jusqu'à 8m de passage	1 668 €	net
• N°9 KIT FP REV 11 AVEC PALPEUR RESISTIF / ACTIF EMBARQUÉ ET ACTIF SUR POTEAUX (200/300 CYCLES / JOURS) jusqu'à 8m de passage	2 041 €	net
• N°10 KIT FP REV 14 AVEC PALPEUR RESISTIF ET SENSITIF EMBARQUÉ ET ACTIF SUR POTEAUX (200/300 CYCLES / JOURS) jusqu'à 8m de passage	2 277 €	net
• N°11 KIT FP MASTER-REV 12 AVEC PALPEUR RESISTIF EMBARQUÉ ET SUR POTEAUX (200/300 CYCLES / JOURS) jusqu'à 8m de passage	2 622 €	net

• DOSSIER DE CERTIFICATION (Portails Ferplay motorisés Homologués CSTB)	175 €	net
--	-------	-----

• COFFRE TECHNIQUE pour collectifs et petits locaux industriels jusqu'à 2000 mm de haut	1 145 €	unit
• COFFRE TECHNIQUE pour collectifs et petits locaux industriels jusqu'à 2500 mm de haut	1 408 €	unit

• CRÉMAILLÈRE ACIER 22x22 avec supports réglable	68 €	P. P. / ml
• CRÉMAILLÈRE NYLON réglable	36 €	P. P. / ml
• LISSE DEFENSIVE soudée sur la traverse	28 €	P. P. / ml

• TRANSPORT SUR CHANTIER	120 €	net
• TRANSPORT SUR CHANTIER AVEC GRUE	300 €	net

1 Pré - Equipement avec Coffre technique:	886 €	P. P. / unit
--	-------	--------------

- Trappes de visite et platines à visser sur poteaux
- Montage de supports avec photocellules et câblage jusqu'aux trappes de visite
- Montage et câblage des Barres palpeuses jusqu'aux trappes de visite
- Montage des Barres palpeuses embarquées et câblage du système de liaison sur le portail.
- Montage clignotant et éclairage de zone

Câblage du Coffre avec bornier déporté et disjoncteur (180€ compris)

Les essais en atelier ne sont pas compris dans le pré-equipement.

1 Pré - Equipement sur Portail Motorisable avec Poteaux:	679 €	P. P. / unit
---	-------	--------------

- Trappes de visite et platines à visser sur poteaux
- Montage de supports avec photocellules et câblage jusqu'aux trappes de visite
- Montage et câblage des Barres palpeuses jusqu'aux trappes de visite
- Montage des Barres palpeuses embarquées et câblage du système de liaison sur le portail
- Montage clignotant et éclairage de zone

COULISSANT



TARIF INDUSTRIEL 2024 | 49

PORTAIL MOTORISABLE

AVEC COLONNE INDUSTRIELLE

C120 / 150 / 200

USAGE INDUSTRIEL



- **PORTAIL MOTORISÉ** = (PORTAIL MOTORISABLE + KIT DE MOTORISATION)
- DANS LE MOTORISABLE LE PRIX COMPREND: LA CREMAILLÈRE NYLON JUSQU'A 9M ET ACIER À PARTIR DE 9M

PRIX € - C120 | 3 a 8m

HAUTEUR	LARGEUR						LARGEUR						LARGEUR					
	3.000	4.000	5.000	6.000	7.000	8.000	3.000	4.000	5.000	6.000	7.000	8.000	3.000	4.000	5.000	6.000	7.000	8.000
1.200	1 955	2 085	2 251	2 677	3 317	3 648	2 098	2 263	2 464	2 927	3 602	3 969	4 487	4 653	4 854	5 316	5 992	6 358
1.500	2 061	2 203	2 487	2 950	3 482	3 815	2 203	2 382	2 701	3 199	3 767	4 135	4 593	4 771	5 091	5 589	6 157	6 525
1.700	2 096	2 345	2 559	3 008	3 578	3 933	2 239	2 523	2 773	3 258	3 863	4 254	4 789	5 073	5 322	5 808	6 412	6 803
2.000	2 179	2 440	2 606	3 080	3 625	4 181	2 322	2 619	2 820	3 329	3 910	4 502	4 871	5 168	5 369	5 879	6 460	7 052
2.200	2 535	2 867	2 914	3 292	3 909	4 454	2 677	3 045	3 128	3 542	4 194	4 775	5 251	5 619	5 702	6 116	6 768	7 349
2.500	2 653	2 961	3 080	3 482	4 110	4 644	2 796	3 140	3 294	3 732	4 395	4 965	5 369	5 713	5 867	6 305	6 969	7 538
	PORTAIL MANUEL						PORTAIL MOTORISABLE						PORTAIL MOTORISABLE AVEC COLONNE TECHNIQUE					

PRIX € - C150 | 6 a 9m

HAUTEUR	LARGEUR				LARGEUR				LARGEUR			
	6.000	7.000	8.000	9.000	6.000	7.000	8.000	9.000	6.000	7.000	8.000	9.000
1.200	2 867	3 529	3 838	4 157	3 117	3 815	4 158	4 514	5 506	6 204	6 548	6 903
1.500	3 127	3 719	4 051	4 407	3 376	4 004	4 372	4 763	5 766	6 394	6 762	7 153
1.700	3 174	3 802	4 170	4 525	3 424	4 087	4 491	4 882	5 973	6 637	7 040	7 431
2.000	3 269	3 862	4 418	4 762	3 519	4 147	4 739	5 119	6 069	6 696	7 289	7 668
2.200	3 554	4 134	4 631	5 207	3 803	4 419	4 952	5 564	6 377	6 993	7 526	8 137
2.500	3 743	4 371	4 881	5 567	3 993	4 656	5 201	5 924	6 567	7 230	7 775	8 497
	PORTAIL MANUEL				PORTAIL MOTORISABLE				PORTAIL MOTORISABLE AVEC COLONNE TECHNIQUE			



Tous les kits de motorisation ont compris:

- ✓ 1 Eclairage de zone à Led,
- ✓ 1 Télécommande radio et
- ✓ 1 Feu clignotant orange,
- ✓ 2 barrages cellulés

PRIX € - C200 | 7 a 12m

HAUTEUR	LARGEUR						LARGEUR						LARGEUR					
	7.000	8.000	9.000	10.000	11.000	12.000	7.000	8.000	9.000	10.000	11.000	12.000	7.000	8.000	9.000	10.000	11.000	12.000
1.200	3 696	4 217	4 430	4 809	5 366	5 591	3 981	4 538	4 786	5 556	6 180	6 473	6 371	6 928	7 176	8 249	8 873	9 167
1.500	3 897	4 454	4 667	4 916	5 614	5 934	4 183	4 775	5 023	5 663	6 429	6 816	6 572	7 165	7 413	8 356	9 122	9 509
1.700	3 980	4 548	4 939	5 330	6 029	6 302	4 265	4 869	5 296	6 077	6 844	7 184	6 815	7 419	7 845	8 995	9 762	10 103
2.000	4 051	4 785	5 165	5 425	6 195	6 468	4 337	5 106	5 521	6 171	7 009	7 350	6 886	7 656	8 071	9 090	9 928	10 268
2.200	4 336	5 118	5 686	6 101	6 598	6 882	4 621	5 438	6 042	6 847	7 412	7 764	7 194	8 012	8 616	10 014	10 579	10 931
2.500	4 595	5 377	6 065	6 432	6 953	7 261	4 881	5 698	6 422	7 178	7 767	8 143	7 454	8 272	8 995	10 345	10 934	11 310
	PORTAIL MANUEL						PORTAIL MOTORISABLE						PORTAIL MOTORISABLE AVEC COLONNE TECHNIQUE					

MOTORISATIONS - BFT - FAAC - DEA - ROGER - DITEC - CARDIN - NICE - CAME

1 kit Motorisation de votre choix (Homologation et fourniture à votre charge) voir options motorisations et colonnes techniques

KITS MOTORISATIONS IRRÉVERSIBLE POUR INDUSTRIEL CERTIFIÉS

• N°2 KIT FP25 IRREVERSIBLE AVEC 1 PALPEUR PASSIF EMBARQUÉ ET 2 ACTIF SUR POTEAUX (50/100 CYCLES) jusqu'a 6m pour A45 / jusqu'a 8m pour A25, C120, C150	978 € net
• N°3 KIT FP45 IRREVERSIBLE AVEC 1 PALPEUR ACTIF EMBARQUÉ ET 2 ACTIF SUR POTEAUX (100/200 CYCLES) jusqu'a 8m pour A25, A45, C120, C150, C200	1 294 € net
• N°3 BIS KIT EXCELLENCE IRREVERSIBLE AVEC 1 PALPEUR RESISTIF EMBARQUÉ ET 2 ACTIF SUR POTEAUX (100/200 CYCLES) jusqu'a 8m pour A25, A45, C120, C150, C200	1 668 € net

OPTIONS:

• SI OBSTACLE À L'ARRIERE A MOINS DE 500mm DU PORTAIL RAJOUTER UN PALPEUR EMBARQUÉ PASSIF	54 € net
• SI OBSTACLE À L'ARRIERE A MOINS DE 500mm DU PORTAIL RAJOUTER UN PALPEUR EMBARQUÉ À CABLE + 1 EMETEUR RADIO BAND	135 € net
• SI OBSTACLE À L'ARRIERE A MOINS DE 500mm DU PORTAIL RAJOUTER UN PALPEUR EMBARQUÉ RESISTIF + 1 EMETEUR RADIO BAND	193 € net
• SI PORTIQUE DE GUIDAGE RAJOUTER 2 PALPEURS SUPPLEMENTAIRE À CABLE POUR LE 2ème POTEAU	110 € net

• N°4 KIT FP-IL PORTAIL LOURDE AVEC 1 PALPEUR ACTIF EMBARQUÉ ET 4 ACTIF SUR POTEAUX (50 CYCLES) portail lourd jusqu'a 12m de passage.	1 587 € net
• N°5 KIT FP-ITL PORTAIL TRÈS LOURD AVEC 1 PALPEUR ACTIF EMBARQUÉ ET 4 ACTIF SUR POTEAUX (50 CYCLES) 12 de passage.	1 702 € net
• N°5 BIS KIT PRÉSTIGE-IL PORTAIL LOURD AVEC 1 PALPEUR RESISTIF EMBARQUÉ ET 4 ACTIF SUR POTEAUX (50/100 CYCLES) jusqu'a 12m de passage.	1 932 € net

OPTIONS:

• SI OBSTACLE À L'ARRIERE A MOINS DE 500mm DU PORTAIL RAJOUTER UN PALPEUR EMBARQUÉ À CABLE + 1 EMETEUR RADIO BAND	135 € net
• SI OBSTACLE À L'ARRIERE A MOINS DE 500mm DU PORTAIL RAJOUTER UN PALPEUR EMBARQUÉ RESISTIF + 1 EMETEUR RADIO BAND	193 € net
• SI 2ème PORTIQUE DE GUIDAGE RAJOUTER 4 PALPEURS SUPPLEMENTAIRE À CABLE POUR LE 2ème PORTIQUE	221 € net

• DOSSIER DE CERTIFICATION (Portails Ferplay motorisés Homologués CSTB)	175 € net
--	-----------


• PRÉ - ÉQUIPEMENT sur Portail Motorisable avec poteaux	679 €	P.P. / unit	• TRANSPORT SUR CHANTIER	120 € net
• CRÉMAILLÈRE ACIER 22x22 avec supports réglable	68 €	P.P. / ml	• TRANSPORT SUR CHANTIER AVEC GRUE	300 € net
• CRÉMAILLÈRE NYLON réglable	36 €	P.P. / ml		
• LISSE DEFENSIVE à visser ou rivetée (en equerre)	41 €	P.P. / ml		

PRÉ-EQUIPEMENT, PRÉCABLAGE ET ESSAIS EN ATELIER COMPRIS
avec Colonne Technique et Motorisations Ferplay Homologuées

PORTAIL MOTORISABLE

AVEC COFFRE TECHNIQUE

A25
USAGE COLLECTIF



• **PORTAIL MOTORISÉ** = (PORTAIL MOTORISABLE + KIT DE MOTORISATION)

• DANS LE MOTORISABLE LE PRIX COMPREND LA CREMAILLÈRE NYLON FOURNIE PAR FERPLAY

COULISSANT

PRIX € - A25 | USAGE COLLECTIF | 3 à 8m

HAUTEUR	LARGEUR						LARGEUR						LARGEUR					
	3.000	4.000	5.000	6.000	7.000	8.000	3.000	4.000	5.000	6.000	7.000	8.000	3.000	4.000	5.000	6.000	7.000	8.000
1.250	2 057	2 237	2 500	2 979	3 504	3 923	2 290	2 505	2 804	3 203	3 744	4 183	3 345	3 560	3 859	4 373	4 935	5 389
1.500	2 057	2 237	2 500	2 979	3 504	3 923	2 290	2 505	2 804	3 203	3 744	4 183	3 345	3 560	3 859	4 373	4 935	5 389
1.750	2 105	2 308	2 583	3 098	3 636	4 186	2 337	2 576	2 887	3 318	3 871	4 436	3 393	3 632	3 942	4 493	5 067	5 652
2.000	2 105	2 308	2 583	3 098	3 636	4 186	2 337	2 576	2 887	3 318	3 871	4 436	3 393	3 632	3 942	4 493	5 067	5 652
	PORTAIL MANUEL						PORTAIL MOTORISABLE						PORTAIL MOTORISABLE AVEC COFFRE					

MOTORISATIONS - BFT - FAAC - DEA - ROGER - DITEC - CARDIN - NICE - CAME

1 kit Motorisation de votre choix (Homologation et fourniture à votre charge) voir options motorisations et colonnes techniques

KITS MOTORISATIONS IRRÉVERSIBLES POUR COLLECTIF CERTIFIÉS

• N°6 KIT FP.IRC10 PALPEUR ACTIF EMBARQUÉ ET ACTIF SUR POTEAUX (100/200 CYCLES) jusqu'à 8m de passage	1 472 € net
• N°7 KIT FP.IRC20 PALPEUR ACTIF EMBARQUÉ ET ACTIF SUR POTEAUX (200/300 CYCLES) jusqu'à 8m de passage	1 668 € net
• N°7 BIS KIT LIDER.IRC30 PALPEUR RESISTIF EMBARQUÉ ET ACTIF SUR POTEAUX (200/300 CYCLES) jusqu'à 8m de passage	2 116 € net

KITS MOTORISATIONS RÉVERSIBLES POUR COLLECTIF CERTIFIÉS

• N°8 KIT FP REV 8 AVEC PALPEUR ACTIF EMBARQUÉ ET SUR POTEAUX (100/200 CYCLES / JOURS) jusqu'à 8m de passage	1 668 € net
• N°9 KIT FP REV 11 AVEC PALPEUR RESISTIF / ACTIF EMBARQUÉ ET ACTIF SUR POTEAUX (200/300 CYCLES / JOURS) jusqu'à 8m de passage	2 041 € net
• N°10 KIT FP REV 14 AVEC PALPEUR RESISTIF ET SENSITIF EMBARQUÉ ET ACTIF SUR POTEAUX (200/300 CYCLES / JOURS) jusqu'à 8m de passage	2 277 € net
• N°11 KIT FP MASTER-REV 12 AVEC PALPEUR RESISTIF EMBARQUÉ ET SUR POTEAUX (200/300 CYCLES / JOURS) jusqu'à 8m de passage	2 622 € net

• DOSSIER DE CERTIFICATION (Portails Ferplay motorisés Homologués CSTB)	175 € net
--	-----------

• COFFRE TECHNIQUE pour collectifs et petits locaux industriels jusqu'à 2000 mm de haut	1 145 € unit
• COFFRE TECHNIQUE pour collectifs et petits locaux industriels jusqu'à 2500 mm de haut	1 408 € unit

• CRÉMAILLÈRE NYLON réglable	36 € P.P. / ml
• LISSE DEFENSIVE à visser ou rivetée (en equerre)	41 € P.P. / ml
• LISSE DEFENSIVE soudée sur la traverse	28 € P.P. / ml

• TRANSPORT SUR CHANTIER	120 € net
• TRANSPORT SUR CHANTIER AVEC GRUE	300 € net

1 Pré - Equipement avec Coffre technique:	886 € P.P / unit
--	------------------

- Trappes de visite et platines à visser sur poteaux
- Montage de supports avec photocellules et câblage jusqu'aux trappes de visite
- Montage et câblage des Barres palpeuses jusqu'aux trappes de visite
- Montage des Barres palpeuses embarquées et câblage du système de liaison sur le portail.
- Montage clignotant et éclairage de zone
Câblage du Coffre avec bornier déporté et disjoncteur (207€ compris)
Les essais en atelier ne sont pas compris dans le pré-equipement.

1 Pré - Equipement sur Portail Motorisable avec Poteaux:	679 € P.P / unit
---	------------------

- Trappes de visite et platines à visser sur poteaux
- Montage de supports avec photocellules et câblage jusqu'aux trappes de visite
- Montage et câblage des Barres palpeuses jusqu'aux trappes de visite
- Montage des Barres palpeuses embarquées et câblage du système de liaison sur le portail
- Montage clignotant et éclairage de zone

COULISSANT MOTORISÉ

EN VERSION PLUG & PLAY

C120/C150

PRÊT À POSER



**Solution simple et rapide,
entièrement prémontés et testés en usine prêt à poser**

Livrer sur un camion plateau, 1 vantail pré-équipé livré à part et une palette avec :

- 1 portique de réception, sur platine, prémonté avec cellules câblées
- 1 butée de réception arrière.

Le poteau de guidage et la motorisation fixés sur une embase monobloc, les palpeurs, les cellules, éclairage de zone et clignotant prémontés et câblés, ainsi qu'un carton d'accessoires si options sur la palette, 1 câble de liaison entre le moteur et le poteau de réception avec 1 fiche (plug & play) est fourni.



DESCRIPTIF DE LA MOTORISATION STANDARD PREMONTÉ

- 1 OPERATEUR AVEC CARTE ÉLECTRONIQUE DE GESTION INTÉGRÉ
- 1 PALPEUR DE SÉCURITÉ ACTIF EMBARQUÉ AVEC SYSTÈME DE TRANSMISSION RADIO BAND
- 4 PALPEUR DE SÉCURITÉ ACTIF SUR PORTIQUE DE GUIDAGE
- 2 JEUX DE PHOTOCELLULES LIAISONS EN MODE FILAIRE
- 1 FEU CLIGNOTANT ORANGE
- 1 ÉCLAIRAGE DE ZONE A LED
- 1 ÉMETTEUR RADIO

NOTA: Prévoir un engin de levage ou une grue pour mise en place du portail.

PRIX € - C120 | USAGE INDUSTRIEL | 3 a 8m

HAUTEUR	LARGEUR						LARGEUR						LARGEUR					
	3.000	4.000	5.000	6.000	7.000	8.000	3.000	4.000	5.000	6.000	7.000	8.000	3.000	4.000	5.000	6.000	7.000	8.000
1 200	1 955	2 085	2 251	2 677	3 317	3 648	2 098	2 263	2 464	2 927	3 602	3 969	6 472	6 637	6 838	7 301	7 976	8 343
1 500	2 061	2 203	2 487	2 950	3 482	3 815	2 203	2 382	2 701	3 199	3 767	4 135	6 577	6 756	7 075	7 573	8 141	8 509
1 700	2 096	2 345	2 559	3 008	3 578	3 933	2 239	2 523	2 773	3 258	3 863	4 254	6 613	6 897	7 147	7 632	8 237	8 628
2 000	2 179	2 440	2 606	3 080	3 625	4 181	2 322	2 619	2 820	3 329	3 910	4 502	6 696	6 993	7 194	7 703	8 284	8 876
2 200	2 535	2 867	2 914	3 292	3 909	4 454	2 677	3 045	3 128	3 542	4 194	4 775	7 301	7 669	7 752	8 166	8 818	9 399
2 500	2 653	2 961	3 080	3 482	4 110	4 644	2 796	3 140	3 294	3 732	4 395	4 965	7 420	7 764	7 918	8 356	9 019	9 589
	PORTAIL MANUEL						PORTAIL MOTORISABLE						PORTAIL MOTORISÉ AVEC MOTEUR AU SOL					

PRIX € - C120 | USAGE INDUSTRIEL | 3 a 8m

HAUTEUR	LARGEUR						LARGEUR						LARGEUR					
	3.000	4.000	5.000	6.000	7.000	8.000	3.000	4.000	5.000	6.000	7.000	8.000	3.000	4.000	5.000	6.000	7.000	8.000
1 200	8 362	8 527	8 728	9 191	9 866	10 233	7 617	7 782	7 983	8 446	9 121	9 488	7 188	7 353	7 554	8 017	8 692	9 059
1 500	8 467	8 646	8 965	9 463	10 031	10 399	7 722	7 901	8 220	8 718	9 286	9 654	7 293	7 472	7 791	8 289	8 857	9 225
1 700	8 663	8 947	9 197	9 682	10 287	10 678	7 758	8 042	8 292	8 777	9 382	9 773	7 329	7 613	7 863	8 348	8 953	9 344
2 000	8 746	9 043	9 244	9 753	10 334	10 926	7 841	8 138	8 339	8 848	9 429	10 021	7 412	7 709	7 910	8 419	9 000	9 592
2 200	9 547	9 915	9 998	10 412	11 064	11 645	8 709	9 077	9 160	9 574	10 226	10 807	8 017	8 385	8 468	8 882	9 534	10 115
2 500	9 666	10 010	10 164	10 602	11 265	11 835	8 828	9 172	9 326	9 764	10 427	10 997	8 136	8 480	8 634	9 072	9 735	10 305
	PORTAIL MOTORISÉ AVEC COLONNE						PORTAIL MOTORISÉ AVEC COFFRE						PORTAIL MOTORISÉ AVEC MOTEUR AU SOL ET MINI-CAISSON					

PRIX € - C150 | USAGE INDUSTRIEL | 6 a 9m

HAUTEUR	LARGEUR				LARGEUR				LARGEUR			
	6.000	7.000	8.000	9.000	6.000	7.000	8.000	9.000	6.000	7.000	8.000	9.000
1 200	2 867	3 529	3 838	4 157	3 117	3 815	4 158	4 514	7 491	8 189	8 532	8 888
1 500	3 127	3 719	4 051	4 407	3 376	4 004	4 372	4 763	7 750	8 378	8 746	9 137
1 700	3 174	3 802	4 170	4 525	3 424	4 087	4 491	4 882	7 798	8 461	8 865	9 256
2 000	3 269	3 862	4 418	4 762	3 519	4 147	4 739	5 119	7 893	8 521	9 113	9 493
2 200	3 554	4 134	4 631	5 207	3 803	4 419	4 952	5 564	8 427	9 043	9 576	10 188
2 500	3 743	4 371	4 881	5 567	3 993	4 656	5 201	5 924	8 617	9 280	9 825	10 548
	PORTAIL MANUEL				PORTAIL MOTORISABLE				PORTAIL MOTORISÉ AVEC MOTEUR AU SOL			



MOTORISATIONS PROPOSÉES

- ARES 1000 (8FT) ET LE ROGER BH30/804
- AUTRES SUR CONSULTATION



OPTIONS: VOIR PAGE 45

- ÉMETTEURS SUPPLÉMENTAIRES
- 1 ANTENNE RADIO SUR POTEAU DE GUIDAGE
- CLAVIER À CODE
- CONTACTEUR À CIÉ
- CONTACTEUR À CLÉ POMPIER
- 1 DÉTECTEUR DE BOUCLE MAGNÉTIQUE
- BOUCLES MAGNÉTIQUES PRÉ-FABRIQUÉES
- 1 HORLOGE HEBDOMADAIRE
- 1 PALPEUR DE SÉCURITÉ À L'ARRIÈRE DU VANTAIL
- 1 JEU DE PHOTOCELLULES POUR POIDS LOURDS

PRIX € - C150 | USAGE INDUSTRIEL | 6 a 9m

HAUTEUR	LARGEUR				LARGEUR				LARGEUR			
	6.000	7.000	8.000	9.000	6.000	7.000	8.000	9.000	6.000	7.000	8.000	9.000
1 200	9 381	10 079	10 422	10 778	8 636	9 334	9 677	10 033	8 207	8 905	9 248	9 604
1 500	9 640	10 268	10 636	11 027	8 895	9 523	9 891	10 282	8 466	9 094	9 462	9 853
1 700	9 848	10 511	10 915	11 306	8 943	9 606	10 010	10 401	8 514	9 177	9 581	9 972
2 000	9 943	10 571	11 163	11 543	9 038	9 666	10 258	10 638	8 609	9 237	9 829	10 209
2 200	10 673	11 289	11 822	12 434	9 835	10 451	10 984	11 596	9 143	9 759	10 292	10 904
2 500	10 863	11 526	12 071	12 794	10 025	10 688	11 233	11 956	9 333	9 996	10 541	11 264
	PORTAIL MOTORISÉ AVEC COLONNE				PORTAIL MOTORISÉ AVEC COFFRE				PORTAIL MOTORISÉ AVEC MOTEUR AU SOL ET MINI-CAISSON			

• DOSSIER DE CERTIFICATION (Portails Ferplast motorisés Homologués CSTB)	175 € net
• TRANSPORT SUR CHANTIER	120 € net
• TRANSPORT SUR CHANTIER AVEC GRUE	300 € net

NOS PORTAILS MOTORISÉS, LIVRÉS EN VERSION PLUG & PLAY, PRÊT À POSER ET À UTILISÉ SONT CERTIFIÉS CONFORME À LA NORME EN 13241 (+A2)

**COULISSANT
AUTOPORTÉ**

**PORTAIL
INDUSTRIEL**



à suivre | ►

PORTAIL SERIE MEDIA

S.M.P. / GALVA SENDZIMIR THERMOLAQUÉ OU GALVA À CHAUD

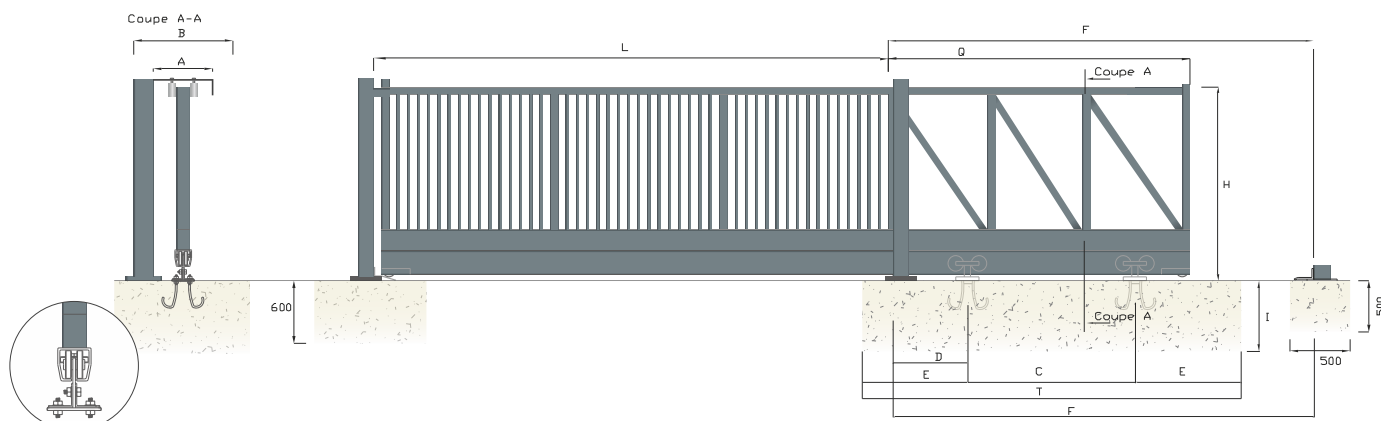
A45
INDUSTRIEL



AUTOPORTÉ SERIE MEDIA

3 à 6 m de passage

Fabrication sur mesure
modifiable avec options



DESCRIPTIF TECHNIQUE

	≤ 6 mt	≤ 8 mt	> 8 mt	≤ 9 mt	> 9 mt	≤ 10 mt	> 10 mt	≤ 12 mt	≥ 14 mt
Ossature	60x60x2	80x80x2	80x80x3				100x100x3		
Poutre	120x60x3	160x80x3			200x100x3		200x120x5		
Montant Intermed.	60x60x2	80x80x2				100x100x2			
Guidage	Poteau 100x100x3		Portique 100x100x3				Portique 100x100x3		120x120x3
Réception	Poteau 100x100x3						Poteau 120x120x3		120x120x3
Barreaux	25x25x1,5								

PRIX € - A45 | SERIE MEDIA | 3 à 6m

HAUTEUR	LARGEUR				LARGEUR			
	3.000	4.000	5.000	6.000	3.000	4.000	5.000	6.000
1.250	5 965	6 330	6 721	7 333	6 208	6 610	7 038	7 687
1.500	5 994	6 367	6 770	7 390	6 236	6 647	7 087	7 744
1.750	6 041	6 414	6 799	7 435	6 283	6 694	7 116	7 789
2.000	6 089	6 460	6 817	7 513	6 331	6 739	7 134	7 867
2.250	6 397	6 986	7 576	8 320	6 640	7 266	7 892	8 674
2.500	6 491	7 188	7 855	8 536	6 733	7 468	8 172	8 890
PORTAIL MANUEL					PORTAIL MOTORISABLE			

ACCESSOIRES

- Chariots (rollers) au sol à fixés sur massif béton
- Gabarit à visser ou à sceller
- Poteau ou Portique de guidage à sceller
- Poteau ou Portique de réception à sceller
- Poignée
- Serrure à crochet
- Rail C - 84x92x4

PORTAIL MOTORISÉ = (PORTAIL MOTORISABLE + KIT DE MOTORISATION)

• SUR UN AUTOPORTÉ TOUT TOLÉ

l'autoportant de la série média ne peut être utilisé en tout tolé pour le 5 et 6 mètres, il faut passer à la série lourde.

Le motorisable est équipé de:

- crémaillère nylon
- trappes de visite sur poteaux
- sans serrure

OPTIONS et (+/-) VALUES

• AUTOPORTÉ AVEC QUEUE BARREAUDÉE (conseillée sur portail motorisé)	122 € ml
• THERMOLAQUAGE sur galva à chaud	72 € m2
• PORTAILS SANS POTEAUX: Retirer les poteaux et compter le kit accessoires pour couissant (2 platines, guidage et reception)	167 € unit
• CRÉMAILLÈRE ACIER 22x22 avec supports (fourniture et prémontage)	68 € ml
• CRÉMAILLÈRE NYLON (fourniture et prémontage)	36 € ml
• LISSE DEFENSIVE soudée sur la traverse	28 € ml
• CHAISE MOTEUR (rehausse la motorisation pour l'autoporté)	138 € unit
• COFFRE / COLONNE / MOTORISATIONS: BFT - FAAC - DEA - ROGER - DITEC - CARDIN - CAME	(pages 66, 67, 68)
• RAL STANDARD: 9010, 9005, 5003, 6005, 3004, 7016	
• RAL HORS STANDARD	350 € cde
• TRANSPORT SUR CHANTIER	120 € net
• TRANSPORT SUR CHANTIER AVEC GRUE	300 € net



GARANTIE: La garantie des ROLLERS (materiel d'usure) est de 2ans ou de 10.000 Cycles, le premier l'importe.

! AUTRES OPTIONS - PAGE 62, 63

PORTAIL SERIE LOURDE

S.M.P. / GALVA SENDZIMIR THERMOLAQUÉ OU GALVA À CHAUD

A45
INDUSTRIEL



AUTOPORTÉ SERIE LOURDE

5 à 12 m de passage - Barreaudé ou Grillagé maille 200x50

Fabrication sur mesure
modifiable avec options



• PORTAIL MOTORISÉ = (PORTAIL MOTORISABLE + KIT DE MOTORISATION)

ACCESSOIRES

- Chariots (rollers) au sol à fixés sur massif béton
- Gabarit à visser ou à sceller
- Poteau ou Portique de guidage à sceller
- Poteau ou Portique de réception à sceller
- Poignée
- Serrure à crochet
- Rail C: 110x97x5 ≤ 10 m
136x143x6 > 10 m et ≤ 12 m

• Passage ≥ 10m (2 Portiques de Guidage) + (1 Poteau de Réception en Manuel, ou 1 Portique en Motorisable).



PRIX € - A45 | SERIE LOURDE | 5 à 12m

HAUTEUR	LARGEUR								LARGEUR							
	5.000	6.000	7.000	8.000	9.000	10.000	11.000	12.000	5.000	6.000	7.000	8.000	9.000	10.000	11.000	12.000
1.250	7 280	7 796	8 276	9 013	10 114	10 874	16 385	17 123	7 597	8 150	8 983	9 791	10 962	11 840	17 468	18 277
1.500	7 324	7 864	8 344	9 088	10 199	10 972	16 484	17 231	7 640	8 218	9 050	9 865	11 047	11 938	17 568	18 385
1.750	7 391	7 931	8 531	9 212	10 324	11 156	16 934	17 694	7 708	8 285	9 238	9 990	11 172	12 122	18 018	18 848
2.000	7 541	8 081	8 684	9 398	10 434	11 413	17 381	18 151	7 858	8 435	9 391	10 176	11 282	12 379	18 464	19 304
2.250	8 238	8 778	9 398	10 013	11 332	11 908	18 125	18 905	8 555	9 132	10 105	10 790	12 180	12 874	19 208	20 058
2.500	8 536	9 076	9 676	10 327	11 594	12 516	18 422	19 212	8 852	9 430	10 382	11 105	12 443	13 482	19 506	20 366

PORTAIL MANUEL

PORTAIL MOTORISABLE



- PORTAIL AUTOPORTÉ DISPONIBLE JUSQU'À 10m DE PASSAGE EN 1 SEUL PANNEAU
- PORTAIL SÉRIE SUPER LOURDE 10 à 12m DE PASSAGE, EN 2 ELEMENTS À ASSEMBLER SUR PLACE
- NOUS CONSULTER POUR PASSAGE > 12m DE PASSAGE

OPTIONS et (+/-) VALUES

• AUTOPORTÉ AVEC QUEUE BARREAUDÉE (conseillée sur portail motorisé)	122 € ml
• THERMOLAQUAGE sur galva à chaud	72 € m2
• PORTAILS SANS POTEAUX: Retirer les poteaux et compter le kit accessoires pour coulissant (2 platines, guidage et reception)	167 € unit
• CRÉMAILLÈRE ACIER 22x22 avec supports (fourniture et prémontage)	68 € ml
• CRÉMAILLÈRE NYLON (fourniture et prémontage)	36 € ml
• LISSE DEFENSIVE soudée sur la traverse	28 € ml
• CHAISE MOTEUR (rehausse la motorisation pour l'autoporté)	138 € unit
• COFFRE / COLONNE / MOTORISATIONS: BFT - FAAC - DEA - ROGER - DITEC - CARDIN - CAME	(pages 66, 67, 68)
• RAL STANDARD: 9010, 9005, 5003, 6005, 3004, 7016	
• RAL HORS STANDARD	350 € cde
• TRANSPORT SUR CHANTIER	120 € net
• TRANSPORT SUR CHANTIER AVEC GRUE	300 € net

Le motorisable est équipé de:

- crémaillère (nylon ≤ 6 m ou acier > 6 m)
- trappes de visite sur poteaux
- sans serrure

• SUR UN AUTOPORTÉ TOUT TOLÉ

il est nécessaire de changer de kit à partir de 8 mètres de passage. Le kit utilisé est celui du 11/12 mètres à cause du poids.

Prevoir une plus value pour le KIT AUTOPORTÉ:

3.360 € pour > 8 mètres,
3.720 € pour le 10 mètres,
+ option tout tolé.

À partir de 10 mètres en tout tolé nous consulté.

GARANTIE: La garantie des ROLLERS (materiel d'usure) est de 2ans ou de 10.000 Cycles, le premier l'importe.

! AUTRES OPTIONS - PAGE 62, 63



TARIF INDUSTRIEL 2024 | 55

AUTOPORTÉ

PORTAIL SERIE MEDIA

S.M.P. / GALVA SENDZIMIR THERMOLAQUÉ OU GALVA À CHAUD

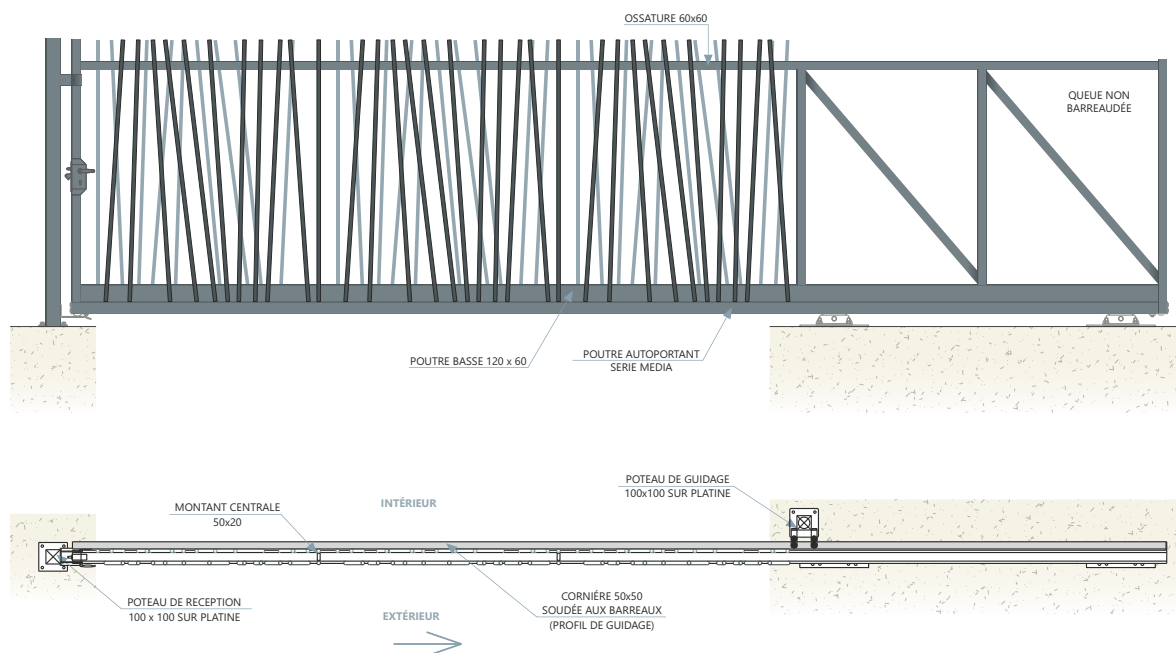
A45
CANNISSE N°1



DEPASSANT

AVEC UNE OSSATURE DE 60x60

Fabrication sur mesure
modifiable avec options



CARACTÉRISTIQUES

STRUCTURE DE L'A45

- Remplissage barreaux tube ronds $\varnothing 25 \times 1,5$ plaqués de part et d'autres des traverses et soudés aléatoirement.
- Depassant ou non depassant de la traverse haute

ACCESSOIRES

- Chariots (rollers) au sol à fixés sur massif béton
- Gabarit à visser ou à sceller
- Poteau de guidage à sceller
- Poteau de réception à sceller
- Poignée
- Serrure à crochet
- Rail C - 84x92x4

PRIX € - A45 - CANNISSE N°1 | SERIE MEDIA | 3 à 6m

HAUTEUR	LARGEUR				LARGEUR			
	3.000	4.000	5.000	6.000	3.000	4.000	5.000	6.000
1.250	6 904	7 456	7 561	8 326	7 362	8 023	8 238	9 112
1.500	6 940	7 502	7 621	8 396	7 398	8 070	8 298	9 182
1.750	6 998	7 560	7 658	8 454	7 457	8 128	8 335	9 240
2.000	7 057	7 618	7 681	8 551	7 516	8 185	8 358	9 337
2.250	7 444	8 275	8 629	9 559	7 902	8 843	9 306	10 345
2.500	7 560	8 528	8 978	9 829	8 018	9 096	9 655	10 615

PORTAIL MANUEL

PORTAIL MOTORISABLE



OPTIONS et (+/-) VALUES

• AUTOPORTÉ AVEC QUEUE BARREAUDÉE CANNISSE N°1 (conseillée sur portail motorisé)	154 € ml
• THERMOLAQUAGE sur galva à chaud	72 € m2
• PORTAILS SANS POTEAUX: Retirer les poteaux et compter le kit accessoires pour coulissant (2 platines, guidage et reception)	167 € unit
• CRÉMAILLÈRE ACIER 22x22 avec supports (fourniture et prémontage) avec meplat soudé	140 € ml
• CRÉMAILLÈRE NYLON (fourniture et prémontage) avec meplat soudé	108 € ml
• KIT DE 9 BOUCHONS NOIR (PE) Ø25 pour bouché la partie haute des barreaux (non montés, livrés en sachet de 9 bouchons)	6 € kit
• CHAISE MOTEUR (rehausse la motorisation pour l'autoporté)	138 € unit
• COFFRE / COLONNE / MOTORISATIONS: BFT - FAAC - DEA - ROGER - DITEC - CARDIN - CAME (pages 66, 67, 68)	
• RAL STANDARD: 9010, 9005, 5003, 6005, 3004, 7016	
• RAL HORS STANDARD	350 € cde
• TRANSPORT SUR CHANTIER	120 € net
• TRANSPORT SUR CHANTIER AVEC GRUE	300 € net

Le motorisable est équipé de:

- crémaillère nylon
- trappes de visite sur poteaux
- sans serrure



GARANTIE: La garantie des ROLLERS (materiel d'usure) est de 2ans ou de 10.000 Cycles, le premier l'importe.

! AUTRES OPTIONS - PAGE 62, 63

PORTAIL SERIE LOURDE

S.M.P. / GALVA SENDZIMIR THERMOLAQUÉ OU GALVA À CHAUD

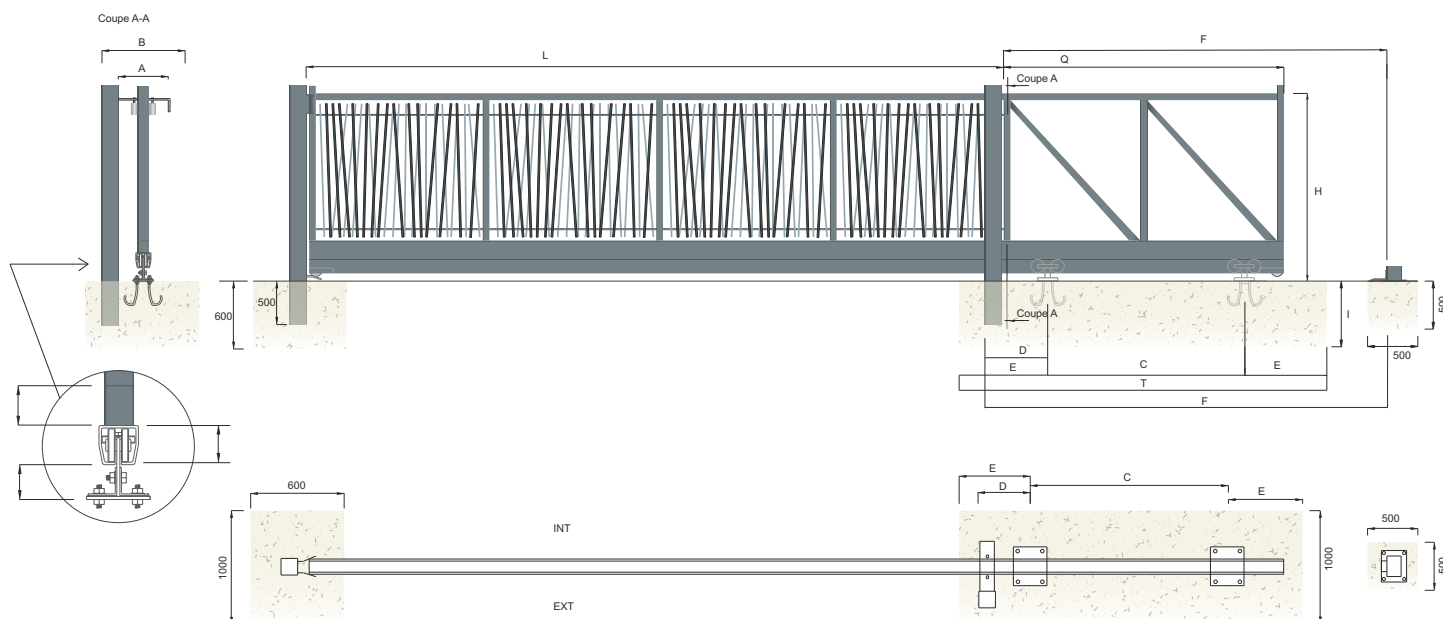
A45
CANNISSE N°1



NON DEPASSANT

AVEC UNE OSSATURE DE 80x80 OU PLUS

Fabrication sur mesure
modifiable avec options



CARACTÉRISTIQUES

STRUCTURE DE L'A45 DE GRANDE DIMENSION:

- Barreaudage en tube ronds Ø25 x 1,5 plaqués de part et d'autres des 2 traverses 50x30 ou 30x30 soudées entre montants raidisseurs et dans l'ossature.

Non dépassant de la traverse haute du portail.

ACCESSOIRES

- Chariots (rollers) au sol à fixés sur massif béton
- Gabarit à visser ou à sceller
- Poteau de guidage à sceller
- Poteau de réception à sceller
- Poignée
- Serrure à crochet
- Rail C - 110x97x5

PORTAIL MOTORISÉ = (PORTAIL MOTORISABLE + KIT DE MOTORISATION)

PRIX € - A45 - CANNISSE N°1 - SERIE LOURDE 5 a 10m

HAUTEUR	LARGEUR						LARGEUR					
	5.000	6.000	7.000	8.000	9.000	10.000	5.000	6.000	7.000	8.000	9.000	10.000
1.250	8 199	8 964	9 391	10 648	11 603	12 553	8 516	9 318	10 098	11 425	12 451	13 472
1.500	8 260	9 034	9 474	10 742	11 710	12 674	8 577	9 388	10 181	11 520	12 558	13 594
1.750	8 297	9 092	9 708	10 897	11 864	12 906	8 614	9 446	10 415	11 675	12 713	13 825
2.000	8 319	9 190	9 901	11 130	12 002	13 226	8 636	9 544	10 608	11 908	12 851	14 146
2.250	9 267	10 197	10 793	11 898	13 124	13 846	9 584	10 551	11 500	12 676	13 973	14 765
2.500	9 617	10 467	11 140	12 292	13 454	14 604	9 933	10 821	11 846	13 069	14 303	15 523

PORTAIL MANUEL

PORTAIL MOTORISABLE

OPTIONS et (+/-) VALUES

• AUTOPORTÉ AVEC QUEUE BARREAUDÉE CANNISSE n°1 (conseillée sur portail motorisé)	154 € ml
• THERMOLAQUAGE sur galva à chaud	72 € m2
• PORTAILS SANS POTEAUX: Retirer les poteaux et compter le kit accessoires pour couissant (2 platines, guidage et reception)	167 € unit
• CRÉMAILLÈRE ACIER 22x22 avec supports (fourniture et prémontage) fixation sur traverse basse	68 € ml
• CRÉMAILLÈRE NYLON (fourniture et prémontage) fixation sur traverse basse	36 € ml
• LISSE DEFENSIVE soudée sur la traverse	28 € ml
• KIT DE 9 BOUCHONS NOIR (PE) Ø25 pour bouché la partie haute des barreaux (non montés, livrés en sachet de 9 bouchons)	6 € kit
• CHAISE MOTEUR (rehausse la motorisation pour l'autoporté)	138 € unit
• COFFRE / COLONNE / MOTORISATIONS: BFT - FAAC - DEA - ROGER - DITEC - CARDIN - CAME (pages 66, 67, 68)	

• RAL STANDARD: 9010, 9005, 5003, 6005, 3004, 7016	
• RAL HORS STANDARD	350 € cde
• TRANSPORT SUR CHANTIER	120 € net
• TRANSPORT SUR CHANTIER AVEC GRUE	300 € net

Le motorisable est équipé de:

- crémaillère (nylon ≤ 6 m ou acier > 6 m)
- trappes de visite sur poteaux
- sans serrure



GARANTIE: La garantie des ROLLERS (materiel d'usure) est de 2ans ou de 10.000 Cycles, le premier l'importe.

! AUTRES OPTIONS - PAGE 62, 63



TARIF INDUSTRIEL 2024 |

PORTAIL SERIE MEDIA

S.M.P. / GALVA SENDZIMIR THERMOLAQUÉ OU GALVA À CHAUD

A45
CANNISSE N°2

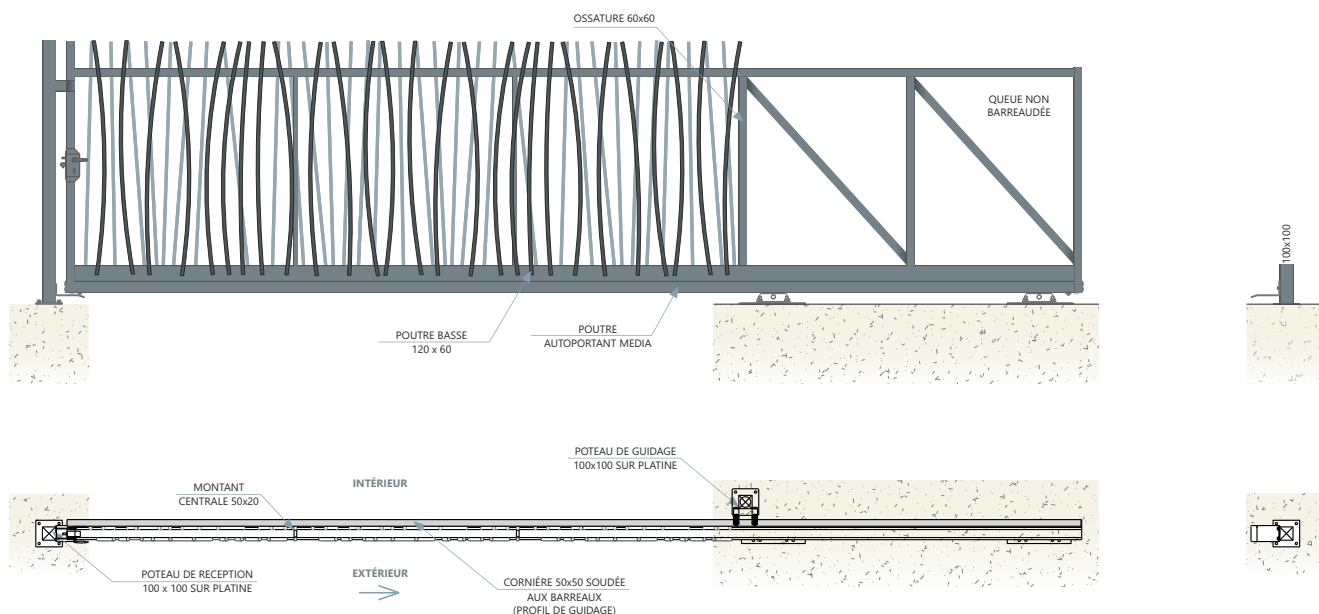


DEPASSANT

AVEC UNE OSSATURE DE 60x60

barreaux droits côté intérieur et cintrés côté extérieur

Fabrication sur mesure
modifiable avec options



CARACTÉRISTIQUES

STRUCTURE DE L'A45:

- Remplissage barreaux tube ronds $\varnothing 25 \times 1,5$ plaqués de part et d'autres des traverses et soudés aléatoirement.
- Depassant ou non depassant de la traverse haute.
- Barreaux droits côté intérieur et cintrés côté extérieur.

ACCESSOIRES

- Chariots (rollers) au sol à fixés sur massif béton
- Gabarit à visser ou à sceller
- Poteau de guidage à sceller
- Poteau de réception à sceller
- Poignée
- Serrure à crochet
- Rail C - 84x92x4

PRIX € - A45 - CANNISSE N°2 - SERIE MEDIA | 3 à 6m

HAUTEUR	LARGEUR				LARGEUR			
	3.000	4.000	5.000	6.000	3.000	4.000	5.000	6.000
1.250	7 086	7 663	8 276	9 179	7 544	8 231	8 953	9 965
1.500	7 123	7 714	8 340	9 254	7 582	8 281	9 017	10 040
1.750	7 186	7 774	8 380	9 314	7 644	8 341	9 056	10 100
2.000	7 248	7 835	8 402	9 418	7 706	8 402	9 079	10 204
2.250	7 656	8 530	9 404	10 482	8 114	9 097	10 081	11 268
2.500	7 780	8 796	9 773	10 766	8 238	9 364	10 450	11 552

PORTAIL MANUEL

PORTAIL MOTORISABLE



• PORTAIL MOTORISÉ = (PORTAIL MOTORISABLE + KIT DE MOTORISATION)

OPTIONS et (+/-) VALUES

• AUTOPORTÉ AVEC QUEUE BARREAUÉE CANNISSE n°2 (conseillée sur portail motorisé)	167 € ml
• THERMOLAQUAGE sur galva à chaud	72 € m2
• PORTAILS SANS POTEAUX: Retirer les poteaux et compter le kit accessoires pour couissant (2 platines, guidage et reception)	167 € unit
• CRÉMAILLÈRE ACIER 22x22 avec supports (fourniture et prémontage) avec meplat soudé aux barreaux	140 € ml
• CRÉMAILLÈRE NYLON (fourniture et prémontage) avec meplat soudé aux barreaux	108 € ml
• KIT DE 9 BOUCHONS NOIR (PE) Ø25 pour bouché la partie haute des barreaux (non montés, livrés en sachet de 9 bouchons)	6 € kit
• CHAISE MOTEUR (rehausse la motorisation pour l'autoporté)	138 € unit
• COFFRE / COLONNE / MOTORISATIONS: BFT - FAAC - DEA - ROGER - DITEC - CARDIN - CAME (pages 66, 67, 68)	
• RAL STANDARD: 9010, 9005, 5003, 6005, 3004, 7016	
• RAL HORS STANDARD	350 € cde
• TRANSPORT SUR CHANTIER	120 € net
• TRANSPORT SUR CHANTIER AVEC GRUE	300 € net

Le motorisable est équipé de:

- crémaillère nylon
- trappes de visite sur poteaux
- sans serrure



GARANTIE: La garantie des ROLLERS (matériel d'usure) est de 2ans ou de 10.000 Cycles, le premier l'importe.

! AUTRES OPTIONS - PAGE 62, 63

PORTAIL SERIE LOURDE

S.M.P. / GALVA SENDZIMIR THERMOLAQUÉ OU GALVA À CHAUD

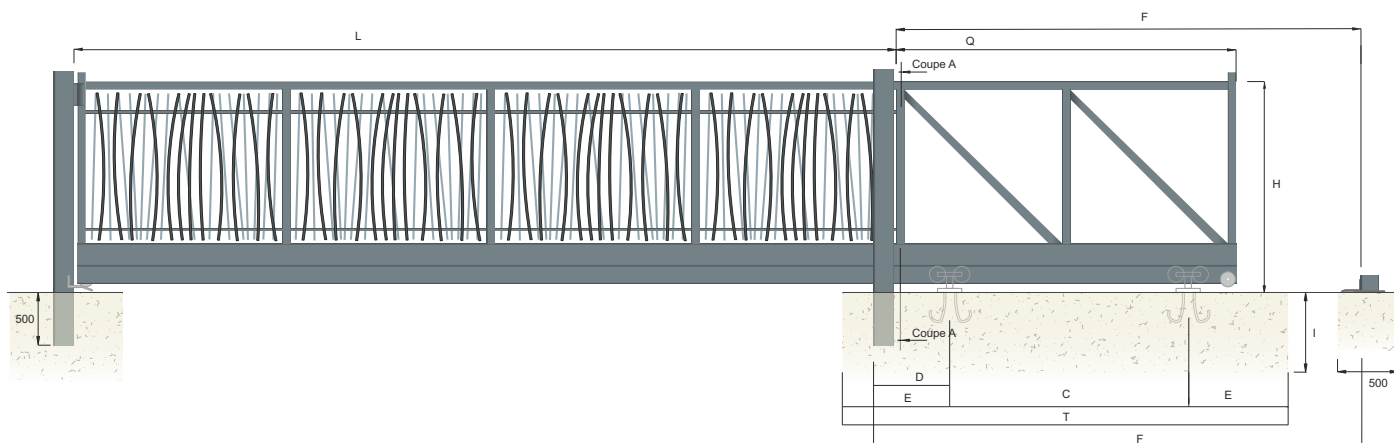
A45
CANNISSE N°2



NON DEPASSANT

AVEC UNE OSSATURE DE 80x80 OU PLUS
barreaux droits côté intérieur et cintrés côté extérieur

Fabrication sur mesure
modifiable avec options



CARACTÉRISTIQUES

STRUCTURE DE L'A45 DE GRANDE DIMENSION:

- Barreaudage en tube ronds Ø25 x 1,5 plaqués de part et d'autres des 2 traverses 50x30 ou 30x30 soudées entre montants
- Depassant ou non depassant de la traverse haute.
- Barreaux droits côté intérieur et cintrés côté extérieur.

ACCESSOIRES

- Chariots (rollers) au sol à fixés sur massif béton
- Gabarit à visser ou à sceller
- Poteau de guidage à sceller
- Poteau de réception à sceller
- Poignée
- Serrure à crochet
- Rail C - 110x97x5



• **PORTAIL MOTORISÉ** = (PORTAIL MOTORISABLE + KIT DE MOTORISATION)

PRIX € - A45 - CANNISSE N°2 | SERIE LOURDE | 5 a 10m

HAUTEUR	PORTAIL MANUEL						PORTAIL MOTORISABLE					
	5.000	6.000	7.000	8.000	9.000	10.000	5.000	6.000	7.000	8.000	9.000	10.000
1.250	8 434	9 242	9 703	11 011	12 020	13 022	8 751	9 596	10 410	11 789	12 869	13 942
1.500	8 499	9 316	9 791	11 111	12 132	13 151	8 815	9 670	10 498	11 888	12 980	14 070
1.750	8 538	9 377	10 038	11 275	12 296	13 396	8 855	9 731	10 745	12 053	13 145	14 315
2.000	8 561	9 480	10 241	11 521	12 442	13 734	8 878	9 834	10 948	12 299	13 290	14 653
2.250	9 562	10 544	11 184	12 331	13 627	14 388	9 879	10 898	11 891	13 109	14 476	15 307
2.500	9 931	10 829	11 549	12 746	13 974	15 190	10 248	11 183	12 256	13 524	14 822	16 109

PORTAIL MANUEL

PORTAIL MOTORISABLE

OPTIONS et (+/-) VALUES

• AUTOPORTÉ AVEC QUEUE BARREAUDÉE CANNISSE n°2 (conseillée sur portail motorisé)	167 € ml
• THERMOLAQUAGE sur galva à chaud	72 € m2
• PORTAILS SANS POTEAUX: Retirer les poteaux et compter le kit accessoires pour coulissant (2 platines, guidage et reception)	167 € unit
• CRÉMAILLÈRE ACIER 22x22 avec supports (fourniture et prémontage) fixation sur traverse basse	68 € ml
• CRÉMAILLÈRE NYLON (fourniture et prémontage) jusqu'à 6m, fixation sur traverse basse	36 € ml
• LISSE DEFENSIVE soudée sur la traverse	28 € ml
• KIT DE 9 BOUCHONS NOIR (pe) Ø25 pour bouché la partie haute des barreaux (non montés, livrés en sachet de 9 bouchons)	6 € kit
• CHAISE MOTEUR (rehausse la motorisation pour l'autoporté)	138 € unit
• COFFRE / COLONNE / MOTORISATIONS: BFT - FAAC - DEA - ROGER - DITEC - CARDIN - CAME (pages 66, 67, 68)	
• RAL STANDARD: 9010, 9005, 5003, 6005, 3004, 7016	
• RAL HORS STANDARD	350 € cde
• TRANSPORT SUR CHANTIER	120 € net
• TRANSPORT SUR CHANTIER AVEC GRUE	300 € net

Le motorisable est équipé de:

- crémaillère (nylon ≤ 6 m ou acier > 6 m)
- trappes de visite sur poteaux
- sans serrure



GARANTIE: La garantie des ROLLERS (matériel d'usure) est de 2ans ou de 10.000 Cycles, le premier l'importe.

! AUTRES OPTIONS - PAGE 62, 63



TARIF INDUSTRIEL 2024 | 59

AUTOPORTÉ

PORTAIL SERIE MEDIA/LOURDE

S.M.P. / GALVA SENDZIMIR THERMOLAQUÉ OU GALVA À CHAUD

A45

HERCULEOS N°3

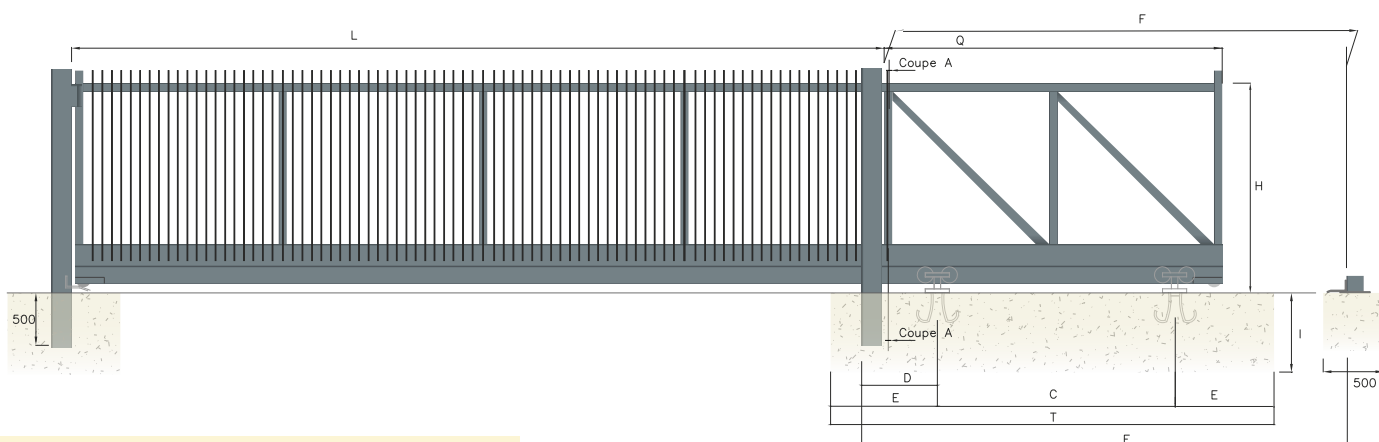


NON DEPASSANT

AVEC UNE OSSATURE DE 100x100 OU PLUS

barreaux droits côté extérieur en tube 50x10 plaqués à l'ossature

Fabrication sur mesure
modifiable avec options



• **PORTAIL MOTORISÉ** = (PORTAIL MOTORISABLE + KIT DE MOTORISATION)

CARACTÉRISTIQUES

STRUCTURE DE L'A45:

- Barreaudage en tube 50x10x1,5 plaqués à l'ossature l'épaisseur 10mm et soudé.
- Debordant 200mm en partie haute.

ACCESSOIRES

- Chariots (rollers) au sol à fixés sur massif béton
- Gabarit à visser ou à sceller
- Poteau de guidage à sceller
- Poteau de réception à sceller
- Poignée
- Serrure à crochet
- Rail C: 110x97x5 ≤ 10 m
136x143x6 >10 m et ≤ 12 m

PRIX € - A45 HERCULEOS N°3 | SERIE MEDIA | 3 à 5m

HAUTEUR	LARGEUR			LARGEUR		
	3.000	4.000	5.000	3.000	4.000	5.000
1.250	6 486	6 923	7 393	6 728	7 202	7 710
1.500	6 520	6 968	7 451	6 762	7 248	7 768
1.750	6 576	7 024	7 487	6 818	7 303	7 804
2.000	6 634	7 079	7 508	6 876	7 358	7 825
2.250	7 004	7 710	8 418	7 247	7 990	8 735
2.500	7 116	7 954	8 754	7 358	8 233	9 071

PORTAIL MANUEL

PORTAIL MOTORISABLE

SERRURE À CROCHET
UNIQUEMENT

PRIX € - A45 HERCULEOS N°3 | SERIE LOURDE | 5 à 10m

HAUTEUR	LARGEUR						LARGEUR					
	5.000	6.000	7.000	8.000	9.000	10.000	5.000	6.000	7.000	8.000	9.000	10.000
1.250	8 031	8 765	9 168	10 388	11 305	12 217	8 348	9 119	9 875	11 166	12 154	13 136
1.500	8 090	8 833	9 247	10 478	11 407	12 334	8 406	9 187	9 954	11 256	12 256	13 253
1.750	8 125	8 888	9 473	10 628	11 556	12 556	8 442	9 242	10 180	11 406	12 404	13 475
2.000	8 146	8 982	9 658	10 852	11 689	12 863	8 463	9 336	10 364	11 629	12 538	13 782
2.250	9 057	9 949	10 514	11 588	12 766	13 458	9 373	10 303	11 221	12 366	13 614	14 377
2.500	9 392	10 208	10 847	11 966	13 082	14 186	9 709	10 562	11 554	12 744	13 931	15 106

PORTAIL MANUEL

PORTAIL MOTORISABLE

OPTIONS et (+/-) VALUES

• AUTOPORTÉ AVEC QUEUE BARREAUDÉE HERCULEOS n°3 (conseillée sur portail motorisé)	167 € ml
• THERMOLAQUAGE sur galva à chaud	72 € m2
• PORTAILS SANS POTEAUX: Retirer les poteaux et compter le kit accessoires pour coulissant (2 platines, guidage et reception)	167 € unit
• CRÉMAILLÈRE ACIER 22x22 avec supports (fourniture et prémontage)	68 € ml
• CRÉMAILLÈRE NYLON (fourniture et prémontage) jusqu'à 6 metre	36 € ml
• LISSE DEFENSIVE soudée sur la traverse	28 € ml
• KIT DE 9 BOUCHONS NOIR (PE) pour tube 50x10 (non montés, livrés en sachet de 9 bouchons)	7 € kit
• CHAISE MOTEUR (rehausse la motorisation pour l'autoporté)	138 € unit
• COFFRE / COLONNE / MOTORISATIONS: BFT - FAAC - DEA - ROGER - DITEC - CARDIN - CAME	(pages 66, 67, 68)

• RAL STANDARD: 9010, 9005, 5003, 6005, 3004, 7016	
• RAL HORS STANDARD	350 € cde
• TRANSPORT SUR CHANTIER	120 € net
• TRANSPORT SUR CHANTIER AVEC GRUE	300 € net

Le motorisable est équipé de:

- crémaillère (nylon ≤ 6 m ou acier > 6 m)
- trappes de visite sur poteaux
- sans serrure

GARANTIE: La garantie des ROLLERS (matériel d'usure) est de 2ans ou de 10.000 Cycles, le premier l'importe.

! AUTRES OPTIONS - PAGE 62, 63



L'AUTOPORTANT INDUSTRIEL



EXISTE AUSSI EN
ALUMINIUM

voir page 104

OPTIONS AUTOPORTÉ

POUR PORTAIL INDUSTRIEL ACIER



OPTIONS et (+/-) VALUES

• TRAVERSE FER PLAT 50x5 sur la largeur du Vantail Cannisse pour coulisse et crémaillère	72 € ml
• TRAVERSES INTERMÉDIAIRE EN TUBE (ident. à l'ossature)	104 € ml
• BLOQUEUR EN OUVERTURE A BASCULE POUR POTEAU DE GUIDAGE	55 € unit
• PORTILLON INCORPORÉ (PORTAIL + PORTILLON + PLUS-VALUE)	151 € unit
• TRAPPE DE VISITE	45 € unit
• LISSE DEFENSIVE SOUDÉE SUR LA TRAVERSE	28 € ml
• LISSE DEFENSIVE À VISSER OU RIVETÉE (EN EQUERRE)	41 € ml
• INSERT À SCELLER POUR POTEAU À VISSER (platine avec 1 tube à sceller, 4 fixations et trou passage de gaine)	150 € unit
• BAVOLET EN L droit longueurs de 500mm sur platine, percé pour 3 fils	69 € unit
• BAVOLET EN L incliné à 45° longueurs de 500mm sur platine, percé pour 3 fils	104 € unit
<i>ATTENTION pour les Bavolets sur couissant nécessite consultation, il y a plus-value pour modification du système de guidage</i>	
• SERRURE LOCINOX INDUSTRIELLE POUR COULISSANT (LSK ZU2)	138 € unit
• GACHE FIXE POUR SERRURE LOCINOX COULISSANT (SSKZ QF)	69 € unit
• VERROU DE SOL LOCINOX VSA	52 € unit
• 1 CONTACTEUR À CLÉF POMPIER	143 € unit
• 1 CILYNDRE POMPIER T14 OU T11 (AVEC MONTAGE)	159 € unit
• 1 CLÉF POMPIER TRIANGLE T14 OU T11	35 € unit
• CRÉMAILLÈRE ACIER 22x22 AVEC SUPPORTS (Fourniture et prémontage)	68 € ml
• CRÉMAILLÈRE NYLON (Fourniture et prémontage)	36 € ml
• SERRURE LOCINOX A CODE MÉCANIQUE pour couissant (LL KZ V2)	759 € unit
• KIT DE 9 BOUCHONS NOIR (PE) POUR TUBE Ø25 livrés en sachet de 9 bouchons (non montés)	6 € kit
• KIT DE 9 BOUCHONS NOIR (PE) POUR TUBE 50x10 livrés en sachet de 9 bouchons (non montés)	7 € kit
• KIT DE 9 BOUCHONS NOIR (PE) POUR TUBE Ø25 (9 bouchons montés en usine)	14 € kit
• KIT DE 9 BOUCHONS NOIR (PE) POUR TUBE 50x10 (9 bouchons montés en usine)	16 € kit
• CHAISE MOTEUR (rehausse la motorisation pour l'autoporté)	138 € unit

COULEURS STANDARDS (hors standard sur consultation)

TABLEAU INFORMATIF, COULEURS NON CONTRACTUELLES

3004 Rouge pourpre

5003 Bleu saphir

6005 Vert mousse

7016 Gris anthracite

9005 Noir foncé

9010 Blanc pur



! AUTRES OPTIONS POSSIBLES SUR DEVIS

OPTIONS AUTOPORTÉ

POUR PORTAIL INDUSTRIEL ACIER



OPTIONS et (+/-) VALUES

• PANNEAU GRILLAGE Electrozingué fixé sur barreaudage

Maille 200x50	69 € m2
Maille 50x50	94 € m2
Maille 20x20	110 € m2
Panneau grillagé en maille 200x50, sans barreau	
Panneau grillagé en maille 50x50, sans barreau	40 € m2
Panneau grillagé en maille 20x20, sans barreau	56 € m2

• TÔLE MICROPERFORÉE GALVANISÉE (Epaisseur 1.5 mm R8 T12)

(POUR HAUTEUR MAXI DE 2000)

Tôle microperforée montée sur cadre (sans le barreaudage)	168 € ml
Tôle microperforée montée (en applique sur barreaudage)	230 € ml

(POUR HAUTEUR MAXI DE 2500)

Tôle microperforée montée sur cadre (sans le barreaudage)	276 € ml
Tôle microperforée montée (en applique sur barreaudage)	334 € ml

• TÔLE EN PARTIE BASSE ELECTROZINGUÉE 20/10 (compris traverse intermédiaire)

Soubassement : ≤ 500 mm Hauteur	137 € ml
Soubassement : > 500 mm Hauteur jusqu'à ≤ 600 mm Hauteur	189 € ml
Soubassement : > 600 mm Hauteur jusqu'à ≤ 1000 mm Hauteur	268 € ml

• PORTAIL TOUT TOLÉ 20/10 (PRIX DU PORTAIL + PLUS VALUE)

(Vissées sur petits plats soudées dans l'épaisseur des Montants, ou à la demande plaquées à l'ossature et rivetées)

Tôle montée dans le cadre (sans le barreaudage)	128 € m2
Tôle montée (en applique sur barreaudage)	214 € m2

• THERMOLAQUAGE sur galva à chaud	72 € m2
-----------------------------------	---------

POTEAUX THERMOLAQUES avec 500mm de scellement

HAUTEUR	LARGEUR					
	60x60x3	80x80x3	100x100x3	120x120x3	150x150x4	200x200x5
1.000	51	92	107	128	181	-
1.250	61	107	122	169	215	-
1.500	74	118	156	205	268	538
1.750	85	135	187	233	329	639
2.000	87	141	194	238	344	664
2.250	107	160	232	281	392	779
2.500	112	173	242	313	406	818

PORTAIL SANS POTEAU = PORTAIL - POTEAUX + KIT ACCESSOIRE

• KIT ACCESSOIRE POUR COULISSANT (2 PLATINES , GUIDAGE ET RECEPTION)	167 € unit
• POTEAU SUR PLATINE (60 x 60)	24 € platine
• POTEAU SUR PLATINE > 60 x 60	67 € platine
• RAL STANDARD: 9010, 9005, 5003, 6005, 3004, 7016	
• RAL HORS STANDARD	350 € cde

AUTOPORTÉ



Fabrication sur mesure

sans option



CARACTÉRISTIQUES

A25 - jusqu'à 6m

- Portail avec 2 poteaux de guidage et de réception à sceller en tube 100x100x2
- Poutre basse en tube 100x50x2
- Ossature en tube 50x50x2
- Barreaux en tube 30x15x1,5 soudés 2 faces
- Serrure à crochet
- Queue non barreaudée avec 1 raidisseur
- Kit autoporté petit rail 60x70x3,5 pour le 3m et série moyenne pour le 4,5 et 6 m rail 84x92x4

A25 - de 6m à 8m

- Portail avec 1 poteau de réception à sceller en tube 100x100x2
- 1 Portique de guidage à sceller en tube 80x80x2
- Poutre basse en tube 120x60x2
- Ossature en tube 60x60x2
- Barreaux en tube 30 x 15 x 1,5 soudés 2 faces
- Serrure à crochet
- Queue non barreaudée avec 1 raidisseur
- Kit autoporté série moyenne 6 et 8m, rail 84x92x4

PRIX € - A25 MANUEL | VERSION ECONOMIQUE | 3 à 8m

HAUTEUR	LARGEUR					
	3.000	4.000	5.000	6.000	7.000	8.000
1.500	4 019	4 555	4 842	5 341	6 665	7 313
2.000	4 068	4 630	4 980	5 491	7 001	7 613

Acier utilisé de type Sendzimir Z275 • Profils fabriqués selon la norme EN 10305 • Tubes galvanisés par procédé Sendzimir selon la norme EN10142 (NFA36321 et NFA49542) • Thermolaquage par plastification haute protection, par poudrage électrostatique au polyester sans TGIC (80 microns minimum) et polymérisation par cuisson au four à 200°C • RAL standard: 6005, 9010, 9005, 7016, 5003, 3004 • RAL hors standard sur consultation

OPTIONS et (+/-) VALUES

• POTEAU SUR PLATINE	67 €	unit
• POTEAU EN MOINS	(moins value) -148 €	unit
• PORTAILS SANS POTEAUX: Retirer les poteaux et compter le kit accessoires pour coulissant		
• KIT ACCESSOIRES POUR COULISSANT (2 platines, guidage et reception)	167 €	kit
• CRÉMAILLÈRE ACIER 22x22 avec supports (fourniture et prémontage)	68 €	ml
• CRÉMAILLÈRE NYLON (fourniture et prémontage) jusqu'à 8m	36 €	ml
• COFFRE / COLONNE / MOTORISATIONS: BFT - FAAC - DEA - ROGER - DITEC - CARDIN - CAME	(pages 66, 67, 68)	
• RAL STANDARD: 9010, 9005, 5003, 6005, 3004, 7016		
• RAL HORS STANDARD	350 €	cde
• TRANSPORT SUR CHANTIER	120 €	net
• TRANSPORT SUR CHANTIER AVEC GRUE	300 €	net

GARANTIE: La garantie des ROLLERS (matériel d'usure) est de 2ans ou de 10.000 Cycles, le premier l'importe.

! SANS OPTION DE MODIFICATION, AUTRE REMPLISSAGE SUR CONSULTATION

PORTAIL STANDARD

A100/ A120 / A160

L'ENSEMBLE EN TUBE GALVA SENDZIMIR ET THERMOLAQUÉ



PRODUIT STANDARD

non modifiable



- Prix seulement pour portails avec cotes standard (voir tableaux)
- **Portail Motorisable** prix idem portail Manuel (sans serrure avec trappes de visite sur poteaux)
- Portail avec cotes **hors standard**, plus value de **15%** sur le prix de la cote supérieur

Acier utilisé de type Sendzimir Z275 • Profils fabriqués selon la norme EN 10305 • Tubes galvanisés par procédé Sendzimir selon la norme EN10142 (NFA36321 et NFA49542) • Thermolaquage par plastification haute protection, par poudrage électrostatique au polyester sans TGIC (80 microns minimum) et polymérisation par cuisson au four à 200°C • RAL standard: 6005, 9010, 9005, 7016, 5003, 3004 • RAL hors standard sur consultation

A120 en stock

CARACTÉRISTIQUES

A100 - usage manuel uniquement

- Ossature en tube 50x50 x1,5.
- Poutre basse en tube 100x50 x2 avec rail en C de 60x70 x3,5.
- Barreaux en tube rond de Ø 22 mm, soudés 2 faces.
- 2 poteaux sur platines en tube 100x100 x2 (guidage et reception).
- Serrure LOCINOX.
- Queue non barreaudée avec 1 raidisseur.

Délai: 4/5 semaines
SUR COMMANDE

A120

- Ossature en tube 60x60 x1,5 jusqu'à 6 m.
- Poutre basse en tube 120x60 x2 avec rail en C de 84x92 x4 et 120x60 x3 et 60x60 x2 pour le 7 et 8 m.
- 2 poteaux sur platines en tube 100x100 x2, un de guidage et un de reception jusqu'à 2 m de hauteur.
- Un portique de guidage en tube 80x80 x3 sur platine pour 2,2 et 2,5m de hauteur.
- Barreaux en tube rond de Ø 22 mm, soudés 2 faces.
- Serrure LOCINOX.
- Queue non barreaudée avec 1 raidisseur.

Délai: 3/4 semaines
EN STOCK *

A160

- Ossature en tube 80x80 x2 jusqu'à 8m,
- Poutre basse en tube 160x80 x3 et rail en C de 110x97 x5 et 80x80 x3 pour le 9 et 10 m.
- 2 poteaux sur platines en tube 100x100 x2, un de guidage et un de reception jusqu'à 2m de hauteur.
- Un portique de guidage sur platine pour le 9 et 10 m de passage ainsi que les 2,2 et 2,5m de hauteur.
- Barreaux en tube rond de Ø 25 mm, soudés 2 faces.

Délai: 5/6 semaines
SUR COMMANDE

* HAUTEURS 1500, 1700, 2000

PRIX € - SERIE A - STANDARD | 3 à 10m

HAUTEUR	LARGEUR				LARGEUR					LARGEUR			
	3.000	4.000	5.000	6.000	4.000	5.000	6.000	7.000	8.000	7.000	8.000	9.000	10.000
1.200	3 379	3 592	3 848	4 222	4 030	4 340	4 704	5 093	5 436	6 044	6 366	7 861	8 801
1.500	3 492	3 732	4 018	4 424	4 168	4 506	4 895	5 315	5 681	6 278	6 625	8 188	9 161
1.700	3 547	3 802	4 098	4 522	4 296	4 583	4 981	5 422	5 797	6 378	6 996	8 645	9 344
2.000	3 671	3 950	4 277	4 585	4 464	4 776	5 203	5 669	6 068	6 649	7 280	8 986	9 715
2.200	-	-	-	-	4 776	5 093	5 525	6 019	6 434	6 947	7 614	9 394	10 130
2.500	-	-	-	-	4 925	5 273	5 740	6 271	6 716	7 199	7 898	9 752	10 518
	A100				A120					A160			

OPTIONS et (+/-) VALUES

- CRÉMAILLÈRE ACIER 22x22 avec supports (fourniture et prémontage) à partir de 8m 68 € ml
- CRÉMAILLÈRE NYLON (fourniture et prémontage) jusqu'à 8m 36 € ml
- LISSE DEFENSIVE à visser ou rivetée (en equerre) 41 € ml

• **COFFRE / COLONNE / MOTORISATIONS:** BFT - FAAC - DEA - ROGER - DITEC - CARDIN - CAME (pages 66, 67, 68)

- RAL STANDARD: 9010, 9005, 5003, 6005, 3004, 7016
- RAL HORS STANDARD 350 € cde
- TRANSPORT SUR CHANTIER 120 € net
- TRANSPORT SUR CHANTIER AVEC GRUE 300 € net


GARANTIE: La garantie des ROLLERS (matériel d'usure) est de 2ans ou de 10.000 Cycles, le premier l'importe.



SERRURE LOCINOX



GÂCHE LOCINOX



CHARIOT



RAIL

AUTOPORTÉ



TARIF INDUSTRIEL 2024 |

OPTIONS MOTORISATION

POUR PORTAIL AUTOPORTÉ ACIER



Tous les kits de motorisation ont compris:

- ✓ 1 Eclairage de zone à Led,
- ✓ 1 Telecommande radio et
- ✓ 1 Feu clignotant orange,
- ✓ 2 Barrages cellules

MOTORISATIONS - BFT - FAAC - DEA - ROGER - DITEC - CARDIN - NICE - CAME

KITS MOTORISATIONS IRRÉVERSIBLE POUR INDUSTRIEL CERTIFIÉS

• N°2 KIT FP25 IRREVERSIBLE AVEC 1 PALPEUR PASSIF EMBARQUÉ ET 2 ACTIF SUR POTEAUX (50/100 CYCLES) jusqu'à 6m pour A45 / jusqu'à 8m pour A25, C120, C150	978 € net
• N°3 KIT FP45 IRREVERSIBLE AVEC 1 PALPEUR ACTIF EMBARQUÉ ET ACTIF 2 SUR POTEAUX (100/200 CYCLES) jusqu'à 8m pour A25, A45, C120, C150, C200	1 294 € net
• N°3 BIS KIT EXCELLENCE IRREVERSIBLE AVEC 1 PALPEUR RESISTIF EMBARQUÉ ET 2 ACTIF SUR POTEAUX (100/200 CYCLES) jusqu'à 8m pour A25, A45, C120, C150, C200	1 668 € net
OPTIONS:	
• SI OBSTACLE À L'ARRIERE A MOINS DE 500mm DU PORTAIL RAJOUTER UN PALPEUR EMBARQUÉ PASSIF	54 € net
• SI OBSTACLE À L'ARRIERE A MOINS DE 500mm DU PORTAIL RAJOUTER UN PALPEUR EMBARQUÉ À CABLE + 1 EMETEUR RADIO BAND	135 € net
• SI OBSTACLE À L'ARRIERE A MOINS DE 500mm DU PORTAIL RAJOUTER UN PALPEUR EMBARQUÉ RESISTIF + 1 EMETEUR RADIO BAND	193 € net
• SI PORTIQUE DE GUIDAGE RAJOUTER 2 PALPEURS SUPPLEMENTAIRE À CABLE POUR LE 2ème POTEAU	110 € net
• N°4 KIT FP-IL PORTAIL LOURD AVEC 1 PALPEUR ACTIF EMBARQUÉ ET 4 ACTIF SUR POTEAUX (50CYCLES) portail lourd jusqu'à 12m de passage.	1 587 € net
• N°5 KIT FP-ITL PORTAIL TRÉS LOURD AVEC 1 PALPEUR ACTIF EMBARQUÉ ET 4 ACTIF SUR POTEAUX (50 CYCLES) 12 et 16m de passage.	1 702 € net
• N°5 BIS KIT PRÉSTIGE-IL PORTAIL LOURD AVEC 1 PALPEUR RESISTIF EMBARQUÉ ET 4 ACTIF SUR POTEAUX (50/100 CYCLES) jusqu'à 12m de passage.	1 932 € net
OPTIONS:	
• SI OBSTACLE À L'ARRIERE A MOINS DE 500mm DU PORTAIL RAJOUTER UN PALPEUR EMBARQUÉ À CABLE + 1 EMETEUR RADIO BAND	135 € net
• SI OBSTACLE À L'ARRIERE A MOINS DE 500mm DU PORTAIL RAJOUTER UN PALPEUR EMBARQUÉ RESISTIF + 1 EMETEUR RADIO BAND	193 € net
• SI 2ème PORTIQUE DE GUIDAGE RAJOUTER 4 PALPEURS SUPPLEMENTAIRE À CABLE POUR LE 2ème PORTIQUE	221 € net

KITS MOTORISATIONS IRRÉVERSIBLES POUR COLLECTIF CERTIFIÉS

• N°6 KIT FP.IRC10 PALPEUR ACTIF EMBARQUÉ ET ACTIF SUR POTEAUX (100/200 CYCLES) jusqu'à 8m de passage	1 472 € net
• N°7 KIT FP.IRC20 PALPEUR ACTIF EMBARQUÉ ET ACTIF SUR POTEAUX (200/300 CYCLES) jusqu'à 8m de passage	1 668 € net
• N°7 BIS KIT LIDER.IRC30 PALPEUR RESISTIF EMBARQUÉ ET ACTIF SUR POTEAUX (200/300 CYCLES) jusqu'à 8m de passage	2 116 € net

KITS MOTORISATIONS RÉVERSIBLES POUR COLLECTIF CERTIFIÉS

• N°8 KIT FP REV 8 AVEC PALPEUR ACTIF EMBARQUÉ ET SUR POTEAUX (100/200 CYCLES / JOURS) jusqu'à 8m de passage	1 668 € net
• N°9 KIT FP REV 11 AVEC PALPEUR RESISTIF/ ACTIF EMBARQUÉ ET ACTIF SUR POTEAUX (200/300 CYCLES / JOURS) jusqu'à 8m de passage	2 041 € net
• N°10 KIT FP REV 14 AVEC PALPEUR RESISTIF ET SENSITIF EMBARQUÉ ET ACTIF SUR POTEAUX (200/300 CYCLES / JOURS) jusqu'à 8m de passage	2 277 € net
• N°11 KIT FP MASTER-REV 12 AVEC PALPEUR RESISTIF EMBARQUÉ ET SUR POTEAUX (200/300 CYCLES / JOURS) jusqu'à 8m de passage	2 622 € net

• DOSSIER DE CERTIFICATION (Portails Ferplay motorisés Homologués CSTB)	175 € net
• PRÉ - ÉQUIPEMENT DU KIT DE MOTORISATION SUR LE PORTAIL	679 € P.P. / unit
• FOURNITURE ET PRÉMONTAGE DE LA CRÉMAILLÈRE ACIER 22x22 AVEC SUPPORTS	68 € P.P. / ml
• FOURNITURE ET PRÉMONTAGE DE LA CRÉMAILLÈRE NYLON	36 € P.P. / ml
• CHAISE MOTEUR (REHAUSSE LA MOTORISATION POUR L'AUTOPORTÉ)	138 € P.P. / unit

POTELETS :

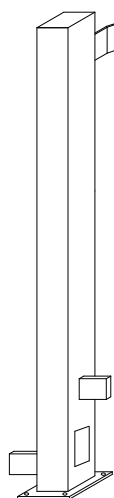
• POTELET 80x40 SUR PLATINE (hauteur 450mm) pour cellule	35 € net
• POTEAUX TUBE 100x100 AVEC TRAPPE DE VISITE ET SUR PLATINES (hauteur 1200mm) pour contacteur à clés ou digicode	114 € net

ACCESSOIRES POUR MOTORISATION:

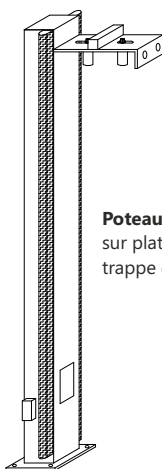
1 - Barrage cellules non montés	51 € net	1 - Émetteur Radio 2 touches	25 € net
1 - Barrage cellule poids-lourd (installée à 1200 du sol +/-)	75 € net	1 - Émetteur Radio 4 touches	32 € net
1 - Protection antivandalisme pour 1 jeu de photocellule	32 € net	1 - Récepteur Radio (dans boîtier extérieur à câbler)	74 € net
1 - Liaison radio du palpeur embarque (un kit radio band)	141 € net	1 - Antenne avec câble coaxial 2ml	30 € net
1 - Emetteur Radio Band supplémentaire	79 € net	1 - Digicode filaire	161 € net
1 - Barre palpeuse active à câble CM200	55 € net	1 - Digicode Radio (à piles)	101 € net
1 - Barre palpeuse active à câble CM250	69 € net	1 - Contact à clé avec 1/2 cylindre européen	47 € net
1 - Barre palpeuse résistive GE F85ST (L200)	114 € net	1 - Détecteur de boucle (de masse métallique)	178 € net
1 - Barre palpeuse résistive GE F85ST (L250)	138 € net	1 - Horloge hebdomadaire (1 relais)	167 € net
1 - Barre palpeuse passive GP 35-60CK (L200)	54 € net	1 - Boite à 3 boutons	39 € net
1 - Barre palpeuse passive GP 35-60CK (L250)	68 € net	1 - Récepteur Radio (pilotage par GSM) INTRABOX DATAMINI (est compris une fonction horloge hebdomadaire)	184 € net
		1 - Emetteur Radio 2 touches INTRATON (pour Intrabox datamini)	23 € net
		1 - Eclairage de zone (spot a led)	41 € net
		1 - Feu clignotant (à led)	37 € net
		1 - Relais interface 24 v pour éclairage de zone	14 € net
		1 - Relais interface 240 v pour éclairage de zone	14 € net

COFFRE TECHNIQUE

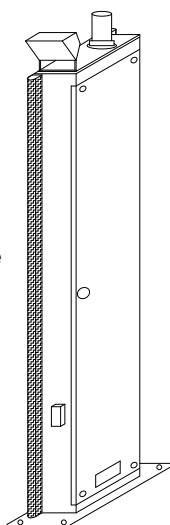
IDEAL POUR COLLECTIFS ET PETITS LOCAUX INDUSTRIELS



Poteaux de Réception
sur platine, avec support
cellules et trappe de visite



Poteaux de Guidage
sur platine et avec
trappe de visite



Hauteur max. 2500 mm



AUTOPORTÉ

COFFRE TECHNIQUE SEUL

- ✓ Avec le poteau de guidage simple assemblé
- ✓ Le poteau de réception est modifié
- ✓ Le coffre est adapté à la motorisation de votre choix

COFFRE TECHNIQUE jusqu'à

HAUTEUR (mm)	PRIX €
2.000	1 145
2.500	1 408

NEW
2024

MINI COFFRE STANDARD

• FABRICATION STANDARD (DIMENSION: 800x450x300)

496 € unit

- Préparé pour recevoir les motorisations de nos partenaires fournisseurs
- Tôle galvanisée 20/10, pliée, soudée et thermolaquée
- Porte en tôle pliée, amovible, verrouillée par batteuse

RAL 6005 / 7016

+VALUE Autres RAL Standards 30€ /net

OPTIONS et (+/-) VALUES

• PRÉ-EQUIPMENT	886 € unit
<ul style="list-style-type: none"> - Trappes de visite et platines à visser sur poteaux, - Montage de supports avec photocellules et câblage jusqu'aux trappes de visite, - Montage et câblage des Barres palpeuses jusqu'aux trappes de visite, - Montage des Barres palpeuses embarquées et câblage du système de liaison sur le portail, - Montage clignotant et éclairage de zone, - Montage cremailière nylon, 	
• CRÉMAILLÈRE ACIER 22x22 avec supports réglable	68 € ml
• CRÉMAILLÈRE NYLON réglable	36 € ml
• KIT MOTORISATION DE VOTRE CHOIX (Homologation et fourniture à votre charge)	
• KIT MOTORISATION FERPLAY (Homologué normes NF EN 13241)	voir page 66
• DOSSIER DE CERTIFICATION (Portails Ferplay motorisés Homologués CSTB)	175 € net
• TRANSPORT SUR CHANTIER	120 € net
• TRANSPORT SUR CHANTIER AVEC GRUE	300 € net



TARIF INDUSTRIEL 2024 |

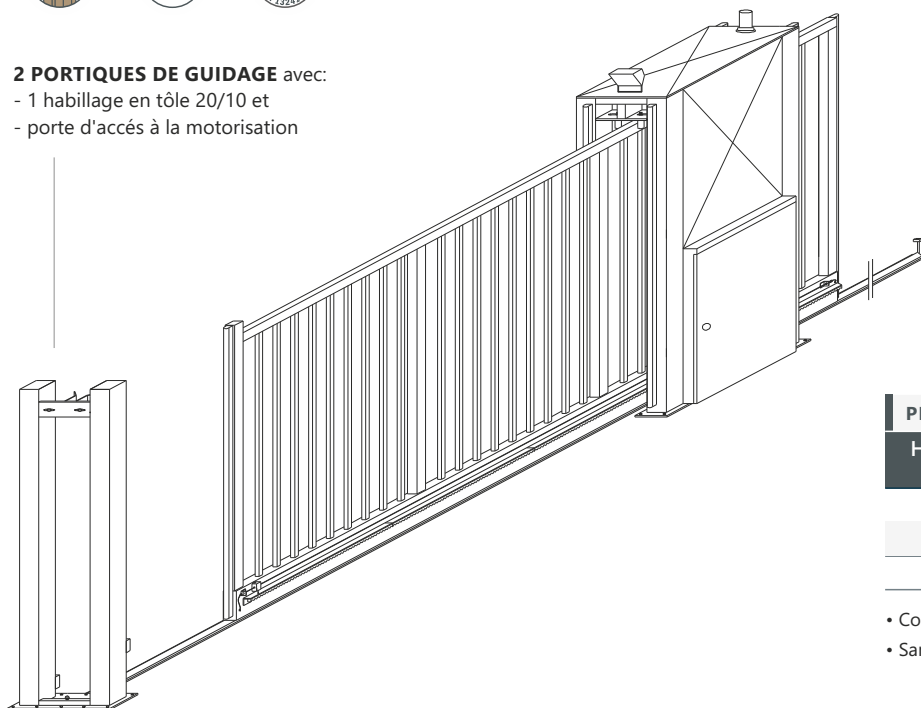
COLONNE TECHNIQUE

TYPE INDUSTRIEL



2 PORTIQUES DE GUIDAGE avec:

- 1 habillage en tôle 20/10 et
- porte d'accès à la motorisation




PRIX € - COLONNE TECHNIQUE

HAUTEUR (mm)	LARGEUR	
	<= 6.000	<= 14.000
1.500	2 390 €	2 693 €
2.000	2 550 €	2 919 €
2.500	2 746 €	3 167 €

- Colonne technique avec portique de réception
- Sans kit de motorisation, nous consulter

AUTOPORTÉ



EST COMPRIS le pré-équipement avec motorisations FERPLAY Homologuées

- ✓ Précablage et essais en atelier sont compris avec motorisation Ferplay
- ✓ Rail DIN et Bornier
- ✓ Repérage des accessoires de sécurité sur bornier.

OPTIONS et (+/-) VALUES

• CRÉMAILLÈRE ACIER 22x22 avec supports réglable	68 €	ml
• CRÉMAILLÈRE NYLON réglable	36 €	ml
• KIT MOTORISATION DE VOTRE CHOIX (Homologation et fourniture à votre charge)	-	
• KIT MOTORISATION FERPLAY (Homologué normes NF EN 13241)	page 66	
• DOSSIER DE CERTIFICATION (Portails Ferplay motorisés Homologués CSTB)	175 €	net
• TRANSPORT SUR CHANTIER	120 €	net
• TRANSPORT SUR CHANTIER AVEC GRUE	300 €	net



AUTOPORTANT SERIE LOURDE

MOTORISABLE AVEC COLONNE INDUSTRIELLE

A45
INDUSTRIEL



Fabrication sur mesure
modifiable avec options



- **PORTAIL MOTORISÉ** = (PORTAIL MOTORISABLE + KIT DE MOTORISATION)
- DANS LE MOTORISÉ LE PRIX COMPREND LA CREMAILLÈRE NYLON JUSQU'À 6M ET ACIER À PARTIR DE 6M

PRIX € - A45 | SERIE LOURDE - MANUEL | 5 a 12m

HAUTEUR	LARGEUR							
	5.000	6.000	7.000	8.000	9.000	10.000	11.000	12.000
1.250	7 280	7 796	8 276	9 013	10 114	10 874	16 385	17 123
1.500	7 324	7 864	8 344	9 088	10 199	10 972	16 484	17 231
1.750	7 391	7 931	8 531	9 212	10 324	11 156	16 934	17 528
2.000	7 541	8 081	8 684	9 398	10 434	11 413	17 381	17 827
2.250	8 238	8 778	9 398	10 013	11 332	11 908	18 125	18 125
2.500	8 536	9 076	9 676	10 327	11 594	12 516	18 422	19 019

PORTAIL MANUEL

PRÉ-EQUIPEMENT, PRÉCABLAGE ET ESSAIS EN ATELIER COMPRIS
avec Colonne Technique et Motorisations Ferplay Homologuées

Tous les kits de motorisation ont compris:

- ✓ 1 Eclairage de zone à Led,
- ✓ 1 Télécommande radio et
- ✓ 1 Feu clignotant orange,
- ✓ 2 Barrages cellules

PRIX € - A45 | SERIE LOURDE - MOTORISABLE | 5 a 12m

HAUTEUR	LARGEUR								LARGEUR							
	5.000	6.000	7.000	8.000	9.000	10.000	11.000	12.000	5.000	6.000	7.000	8.000	9.000	10.000	11.000	12.000
1.250	7 597	8 150	8 983	9 791	10 962	11 840	17 468	18 277	9 901	10 454	11 545	12 353	13 524	14 356	19 937	20 746
1.500	7 640	8 218	9 050	9 865	11 047	11 938	17 568	18 385	9 944	10 522	11 612	12 427	13 609	14 453	20 036	20 854
1.750	7 708	8 285	9 238	9 990	11 172	12 122	18 018	18 683	10 172	10 750	12 025	12 778	13 960	14 863	20 712	21 377
2.000	7 858	8 435	9 391	10 176	11 282	12 379	18 464	18 982	10 322	10 900	12 179	12 964	14 070	15 120	21 158	21 676
2.250	8 555	9 132	10 105	10 790	12 180	12 874	19 208	19 279	11 216	11 793	13 142	13 828	15 217	15 864	22 152	22 223
2.500	8 852	9 430	10 382	11 105	12 443	13 482	19 506	20 173	11 514	12 091	13 420	14 142	15 480	16 472	22 450	23 117

PORTAIL MOTORISABLE

PORTAIL MOTORISABLE
AVEC COLONNE TECHNIQUE

MOTORISATIONS - BFT - FAAC - DEA - ROGER - DITEC - CARDIN - NICE - CAME

1 kit Motorisation de votre choix (Homologation et fourniture à votre charge) voir options motorisations et colonnes techniques

KITS MOTORISATIONS IRRÉVERSIBLE POUR INDUSTRIEL CERTIFIÉS

• N°2 KIT FP25 IRREVERSIBLE AVEC 1 PALPEUR PASSIF EMBARQUÉ ET 2 ACTIF SUR POTEAUX (50/100 CYCLES) jusqu'à 6m pour A45 / jusqu'à 8m pour A25, A120, A160	978 € net
• N°3 KIT FP45 IRREVERSIBLE AVEC 1 PALPEUR ACTIF EMBARQUÉ ET ACTIF 2 SUR POTEAUX (100/200 CYCLES) jusqu'à 8m pour A25, A45, A120, A160	1 294 € net
• N°3 BIS KIT EXCELLENCE IRREVERSIBLE AVEC 1 PALPEUR RESISTIF EMBARQUÉ ET 2 ACTIF SUR POTEAUX (100/200 CYCLES) jusqu'à 8m pour A25, A45, A120, A160	1 668 € net

OPTIONS:

• SI OBSTACLE À L'ARRIERE A MOINS DE 500mm DU PORTAIL RAJOUTER UN PALPEUR EMBARQUÉ PASSIF	54 € net
• SI OBSTACLE À L'ARRIERE A MOINS DE 500mm DU PORTAIL RAJOUTER UN PALPEUR EMBARQUÉ À CABLE + 1 EMETEUR RADIO BAND	135 € net
• SI OBSTACLE À L'ARRIERE A MOINS DE 500mm DU PORTAIL RAJOUTER UN PALPEUR EMBARQUÉ RESISTIF + 1 EMETEUR RADIO BAND	193 € net
• SI PORTIQUE DE GUIDAGE RAJOUTER 2 PALPEURS SUPPLEMENTAIRE À CABLE POUR LE 2ème POTEAU	110 € net

• N°4 KIT FP-IL PORTAIL LOURDE AVEC 1 PALPEUR ACTIF EMBARQUÉ ET 4 ACTIF SUR POTEAUX (50CYCLES) portail lourd jusqu'a 12m de passage.	1 587 € net
• N°5 KIT FP-ITL PORTAIL TRÈS LOURD AVEC 1 PALPEUR ACTIF EMBARQUÉ ET 4 ACTIF SUR POTEAUX (50 CYCLES) 12 de passage.	1 702 € net
• N°5 BIS KIT PRÉSTIGE-IL PORTAIL LOURD AVEC 1 PALPEUR RESISTIF EMBARQUÉ ET 4 ACTIF SUR POTEAUX (50/100 CYCLES) jusqu'a 12m de passage.	1 932 € net

OPTIONS:

• SI OBSTACLE À L'ARRIERE A MOINS DE 500mm DU PORTAIL RAJOUTER UN PALPEUR EMBARQUÉ À CABLE + 1 EMETEUR RADIO BAND	135 € net
• SI OBSTACLE À L'ARRIERE A MOINS DE 500mm DU PORTAIL RAJOUTER UN PALPEUR EMBARQUÉ RESISTIF + 1 EMETEUR RADIO BAND	193 € net
• SI 2ème PORTIQUE DE GUIDAGE RAJOUTER 4 PALPEURS SUPPLEMENTAIRE À CABLE POUR LE 2ème PORTIQUE	221 € net

• DOSSIER DE CERTIFICATION (Portails Ferplay motorisés Homologués CSTB)	173 € net
• CHAISE MOTEUR (rehausse la motorisation pour l'autoporté)	138 € unit

• PRÉ - ÉQUIPEMENT sur Portail Motorisable avec poteaux	679 €	P.P. / unit
• CRÉMAILLÈRE ACIER 22x22 avec supports réglable	68 €	P.P. / ml
• CRÉMAILLÈRE NYLON réglable	36 €	P.P. / ml
• LISSE DEFENSIVE soudée sur la traverse	28 €	P.P. / ml

• TRANSPORT SUR CHANTIER	120 € net
• TRANSPORT SUR CHANTIER AVEC GRUE	300 € net

GARANTIE: La garantie des ROLLERS (materiel d'usure) est de 2ans ou de 10.000 Cycles, le premier l'importe.



TARIF INDUSTRIEL 2024 | 69

AUTOPORTÉ

AUTOPORTANT MOTORISABLE

AVEC COFFRE TECHNIQUE

A45
COLLECTIF



Fabrication sur mesure
modifiable avec options

L'AUTOPORTÉ A USAGE COLLECTIF COMPREND 1 KIT RENFORCÉ DE LA SERIE LOURDE,
LA QUEUE EST PLUS LONGUE AVEC 1 ENTRAXE ENTRE CHARIOTS BEAUCOUP PLUS IMPORTANT
AFIN D'AUGMENTER LEUR DURÉE DE VIE ET LES CYCLES /JOURS AINSI QUE
LA POUTRE BASSE EN TUBE 200x100x3, L'OSSATURE EN 60x60x2 ET BARREAUDAGE 25x25x1,5

LA GARANTIE DES ROLLERS SUR LE COLLECTIF EST DE 40.000 CYCLES OU 2 ANS.

PRIX € - A45 | USAGE COLLECTIF | 3 à 6m

HAUTEUR	LARGEUR				LARGEUR				LARGEUR			
	3.000	4.000	5.000	6.000	3.000	4.000	5.000	6.000	3.000	4.000	5.000	6.000
1.250	7 648	8 060	8 620	9 278	7 890	8 340	8 936	9 632	8 992	9 442	10 038	10 734
1.500	7 676	8 098	8 668	9 336	7 919	8 377	8 984	9 690	9 020	9 479	10 086	10 792
1.750	7 723	8 144	8 698	9 382	7 966	8 424	9 014	9 736	9 067	9 526	10 116	10 837
2.000	7 771	8 190	8 716	9 460	8 014	8 470	9 032	9 814	9 115	9 571	10 134	10 915
2.250	8 080	8 717	9 474	10 266	8 322	8 996	9 791	10 620	9 697	10 372	11 166	11 995
2.500	8 173	8 918	9 754	10 482	8 416	9 198	10 070	10 836	9 791	10 573	11 446	12 211
	PORTAIL MANUEL				PORTAIL MOTORISABLE				PORTAIL MOTORISABLE AVEC COFFRE TECHNIQUE			



Tous les kits de motorisation ont compris:

- ✓ 1 Eclairage de zone à Led,
- ✓ 1 Telecommande radio et
- ✓ 1 Feu clignotant orange,
- ✓ 2 Barrages cellules



- PORTAIL MOTORISÉ = (PORTAIL MOTORISABLE + KIT DE MOTORISATION)
- DANS LE MOTORISABLE LE PRIX COMPREND LA CREMAILLÈRE, NYLON FOURNIT PAR FERPLAY AINSI QUE LES TRAPPES DE VISITE

MOTORISATIONS - BFT - FAAC - DEA - ROGER - DITEC - CARDIN - NICE - CAME ...

1 kit Motorisation de votre choix (Homologation et fourniture à votre charge) voir options motorisations et colonnes techniques

KITS MOTORISATIONS IRRÉVERSIBLES POUR COLLECTIF CERTIFIÉS

• N°6 KIT FP.IRC10 PALPEUR ACTIF EMBARQUÉ ET ACTIF SUR POTEAUX (100/200 CYCLES) jusqu'à 8m de passage	1 472 € net
• N°7 KIT FP.IRC20 PALPEUR ACTIF EMBARQUÉ ET ACTIF SUR POTEAUX (200/300 CYCLES) jusqu'à 8m de passage	1 668 € net
• N°7 BIS KIT LIDER.IRC30 PALPEUR RESISTIF EMBARQUÉ ET ACTIF SUR POTEAUX (200/300 CYCLES) jusqu'à 8m de passage	2 116 € net

KITS MOTORISATIONS RÉVERSIBLES POUR COLLECTIF CERTIFIÉS

• N°8 KIT FP REV 8 AVEC PALPEUR ACTIF EMBARQUÉ ET SUR POTEAUX (100/200 CYCLES / JOURS) jusqu'à 8m de passage	1 668 € net
• N°9 KIT FP REV 11 AVEC PALPEUR RESISTIF/ ACTIF EMBARQUÉ ET ACTIF SUR POTEAUX (200/300 CYCLES / JOURS) jusqu'à 8m de passage	2 041 € net
• N°10 KIT FP REV 14 AVEC PALPEUR RESISTIF ET SENSITIF EMBARQUÉ ET ACTIF SUR POTEAUX (200/300 CYCLES / JOURS) jusqu'à 8m de passage	2 277 € net
• N°11 KIT FP MASTER-REV 12 AVEC PALPEUR RESISTIF EMBARQUÉ ET SUR POTEAUX (200/300 CYCLES / JOURS) jusqu'à 8m de passage	2 622 € net

• DOSSIER DE CERTIFICATION (Portails Ferplay motorisés Homologués CSTB)	175 € net
---	-----------

• COFFRE TECHNIQUE pour colectifs et petits locaux industriels jusqu'a 2000 mm de haut	1 145 € P.P. / unit
• COFFRE TECHNIQUE pour colectifs et petits locaux industriels jusqu'a 2500 mm de haut	1 408 € P.P. / unit

• CRÉMAILLÈRE NYLON réglable	36 € P.P. / ml
• LISSE DEFENSIVE à visser ou rivetée (en equerre)	41 € P.P. / ml
• LISSE DEFENSIVE soudée sur la traverse	28 € P.P. / ml

• TRANSPORT SUR CHANTIER	120 € net
• TRANSPORT SUR CHANTIER AVEC GRUE	300 € net

1 Pré - Equipement avec Coffre technique:	886 € P.P. / unit
---	-------------------

- Trappes de visite et platines a visser sur poteaux
 - Montage de supports avec photocellules et cablage jusqu'aux trappes de visite
 - Montage et câblage des Barres palpeuses jusqu'aux trappes de visite
 - Montage des Barres palpeuses embarquées et cablage du système de liaison sur le portail.
 - Montage clignotant et éclairage de zone
 - Cablage du Coffre avec bornier déporté et disjoncteur (207€ compris)
- Les essais en atelier ne sont pas compris dans le pré-equipement.

1 Pré - Equipement sur Portail Motorisable avec Poteaux:	679 € P.P. / unit
--	-------------------

- Trappes de visite et platines a visser sur poteaux
- Montage de supports avec photocellules et cablage jusqu'aux trappes de visite
- Montage et câblage des Barres palpeuses jusqu'aux trappes de visite
- Montage des Barres palpeuses embarquées et cablage du système de liaison sur le portail
- Montage clignotant et éclairage de zone

GARANTIE: La garantie des ROLLERS (materiel d'usure) est de 2ans ou de 40.000 Cycles, le premier l'importe.

AUTOPORTANT MOTORISABLE

AVEC COLONNE OU COFFRE TECHNIQUE

A120 / A160

INDUSTRIEL



PRÉ-EQUIPEMENT, PRÉCABLAGE ET ESSAIS EN ATELIER COMPRIS

avec Colonne Technique et Motorisations Ferplay Homologuées



- **PORTAIL MOTORISÉ** = (PORTAIL MOTORISABLE + KIT DE MOTORISATION)
- DANS LE MOTORISÉ LE PRIX COMPREND LA CREMAILLÈRE NYLON JUSQU'À 6M ET ACIER À PARTIR DE 6M

Tous les kits de motorisation ont compris:

- ✓ 1 Eclairage de zone à Led,
- ✓ 1 Telecommande radio et
- ✓ 1 Feu clignotant orange,
- ✓ 2 Barrages cellules

PRIX € - A120 | USAGE INDUSTRIEL | 4 a 8m

HAUTEUR	LARGEUR					LARGEUR					LARGEUR					LARGEUR				
	4.000	5.000	6.000	7.000	8.000	4.000	5.000	6.000	7.000	8.000	4.000	5.000	6.000	7.000	8.000	4.000	5.000	6.000	7.000	8.000
1.200	4 030	4 340	4 704	5 093	5 436	4 216	4 564	4 964	5 390	5 771	6 709	7 057	7 458	7 884	8 264	5 411	5 759	6 160	6 586	6 966
1.500	4 168	4 506	4 895	5 315	5 681	4 354	4 729	5 155	5 612	6 016	6 847	7 223	7 649	8 106	8 509	5 549	5 924	6 350	6 808	7 211
1.700	4 296	4 583	4 981	5 422	5 797	4 482	4 806	5 242	5 719	6 132	7 142	7 466	7 902	8 380	8 792	5 677	6 001	6 437	6 914	7 327
2.000	4 464	4 776	5 203	5 669	6 068	4 650	4 999	5 464	5 966	6 403	7 310	7 660	8 124	8 627	9 064	5 845	6 194	6 659	7 162	7 598
2.200	4 776	5 093	5 525	6 019	6 434	4 962	5 316	5 785	6 317	6 769	7 648	8 002	8 471	9 002	9 455	6 431	6 785	7 254	7 786	8 238
2.500	4 925	5 273	5 740	6 271	6 716	5 111	5 496	6 000	6 569	7 051	7 796	8 182	8 686	9 254	9 737	6 580	6 965	7 469	8 038	8 520
	PORTAIL MANUEL					PORTAIL MOTORISABLE					PORTAIL MOTORISABLE AVEC COLONNE TECHNIQUE					PORTAIL MOTORISABLE AVEC COFRE TECHNIQUE				

PRIX € - A160 | USAGE INDUSTRIEL | 7 a 10m

HAUTEUR	LARGEUR				LARGEUR				LARGEUR				LARGEUR			
	7.000	8.000	9.000	10.000	7.000	8.000	9.000	10.000	7.000	8.000	9.000	10.000	7.000	8.000	9.000	10.000
1.200	6 044	6 366	7 861	8 801	6 342	6 701	8 569	9 580	8 836	9 194	11 063	12 073	7 537	7 896	9 764	10 775
1.500	6 278	6 625	8 188	9 161	6 576	6 960	8 896	9 940	9 070	9 454	11 389	12 433	7 771	8 155	10 091	11 135
1.700	6 378	6 996	8 645	9 344	6 676	7 331	9 353	10 123	9 336	9 991	12 013	12 784	7 871	8 526	10 548	11 318
2.000	6 649	7 280	8 986	9 715	6 947	7 615	9 694	10 494	9 607	10 276	12 354	13 154	8 142	8 810	10 889	11 689
2.200	6 947	7 614	9 394	10 130	7 244	7 949	10 102	10 909	9 930	10 634	12 787	13 595	8 713	9 418	11 570	12 378
2.500	7 199	7 898	9 752	10 518	7 496	8 233	10 460	11 297	10 182	10 919	13 146	13 982	8 965	9 702	11 929	12 766
	PORTAIL MANUEL				PORTAIL MOTORISABLE				PORTAIL MOTORISABLE AVEC COLONNE TECHNIQUE				PORTAIL MOTORISABLE AVEC COFRE TECHNIQUE			

MOTORISATIONS - BFT - FAAC - DEA - ROGER - DITEC - CARDIN - NICE - CAME

1 kit Motorisation de votre choix (Homologation et fourniture à votre charge) voir options motorisations et colonnes techniques

KITS MOTORISATIONS IRRÉVERSIBLE POUR INDUSTRIEL CERTIFIÉS

• N°2 KIT FP25 IRREVERSIBLE AVEC 1 PALPEUR PASSIF EMBARQUÉ ET 2 ACTIF SUR POTEAUX (50/100 CYCLES) jusqu'à 6m pour A45 / jusqu'à 8m pour A25 et A120	978 € net
• N°3 KIT FP45 IRREVERSIBLE AVEC 1 PALPEUR ACTIF EMBARQUÉ ET ACTIF 2 SUR POTEAUX (100/200 CYCLES) jusqu'à 8m pour A25, A45, A120 et A160 (10 m)	1 294 € net
• N°3 BIS KIT EXCELLENCE IRREVERSIBLE AVEC 1 PALPEUR RESISTIF EMBARQUÉ ET 2 ACTIF SUR POTEAUX (100/200 CYCLES) jusqu'à 8m pour A25, A45, A120 et A160 (10 m)	1 668 € net

OPTIONS:

• SI OBSTACLE À L'ARRIERE A MOINS DE 500mm DU PORTAIL RAJOUTER UN PALPEUR EMBARQUÉ PASSIF	54 € net
• SI OBSTACLE À L'ARRIERE A MOINS DE 500mm DU PORTAIL RAJOUTER UN PALPEUR EMBARQUÉ À CABLE + 1 EMETEUR RADIO BAND	135 € net
• SI OBSTACLE À L'ARRIERE A MOINS DE 500mm DU PORTAIL RAJOUTER UN PALPEUR EMBARQUÉ RESISTIF + 1 EMETEUR RADIO BAND	193 € net
• SI PORTIQUE DE GUIDAGE RAJOUTER 2 PALPEURS SUPPLEMENTAIRE À CABLE POUR LE 2ème POTEAU	110 € net

• N°4 KIT FP-IL PORTAIL LOURDE AVEC 1 PALPEUR ACTIF EMBARQUÉ ET 4 ACTIF SUR POTEAUX (50CYCLES) portail lourd jusqu'a 12m de passage.	1 587 € net
• N°5 KIT FP-ITL PORTAIL TRÉS LOURD AVEC 1 PALPEUR ACTIF EMBARQUÉ ET 4 ACTIF SUR POTEAUX (50 CYCLES) 12 de passage.	1 702 € net
• N°5 BIS KIT PRÉSTIGE-IL PORTAIL LOURD AVEC 1 PALPEUR RESISTIF EMBARQUÉ ET 4 ACTIF SUR POTEAUX (50/100 CYCLES) jusqu'a 12m de passage.	1 932 € net

OPTIONS:

• SI OBSTACLE À L'ARRIERE A MOINS DE 500mm DU PORTAIL RAJOUTER UN PALPEUR EMBARQUÉ À CABLE + 1 EMETEUR RADIO BAND	135 € net
• SI OBSTACLE À L'ARRIERE A MOINS DE 500mm DU PORTAIL RAJOUTER UN PALPEUR EMBARQUÉ RESISTIF + 1 EMETEUR RADIO BAND	193 € net
• SI 2ème PORTIQUE DE GUIDAGE RAJOUTER 4 PALPEURS SUPPLEMENTAIRE À CABLE POUR LE 2ème PORTIQUE	221 € net

• DOSSIER DE CERTIFICATION (Portails Ferplay motorisés Homologués CSTB)	175 € net
• CHAISE MOTEUR (rehausse la motorisation pour l'autoporté)	138 € unit

• PRÉ - ÉQUIPEMENT sur Portail Motorisable avec poteaux	679 €	P.P. / unit
• CRÉMAILLÈRE ACIER 22x22 avec supports réglable	68 €	P.P. / ml
• CRÉMAILLÈRE NYLON réglable	36 €	P.P. / ml
• LISSE DEFENSIVE à visser ou rivetée (en equerre)	41 €	P.P. / ml

• TRANSPORT SUR CHANTIER	120 € net
• TRANSPORT SUR CHANTIER AVEC GRUE	300 € net

GARANTIE: La garantie des ROLLERS (materiel d'usure) est de 2ans ou de 10.000 Cycles, le premier l'importe.



TARIF INDUSTRIEL 2024 | 71

AUTOPORTÉ

AUTOPORTANT MOTORISÉ

EN VERSION **PLUG & PLAY**

A120 / A160

PRÊT À POSER



**Solution simple et rapide,
entièrement prémontés et testés en usine prêt à poser**

Livrer sur un camion plateau et sur une palette avec :

- 1 portique de réception, sur platine prémonté avec cellules câblées
- 1 sabot de réception arrière à visser.

Le vantail est déjà prémonté sur les 2 rollers fixés sur une embase monobloc, 1 palpeur embarqué et câblé sur le montant avant du portail, le portique de guidage et la motorisation sont montés sur l'embase, les palpeurs, les cellules, éclairage de zone et clignotant prémontés et câblés ainsi qu'un carton d'accessoires si options sur la palette. 1 câble de liaison entre le moteur et le portique de réception avec 1 fiche (plug & play) est fourni.



DESCRIPTIF DE LA MOTORISATION STANDARD PREMONTÉ

- 1 OPERATEUR AVEC CARTE ÉLECTRONIQUE DE GESTION INTÉGRÉ
- 1 PALPEUR DE SÉCURITÉ ACTIF EMBARQUÉ AVEC SYSTÈME DE TRANSMISSION RADIO BAND
- 4 PALPEUR DE SÉCURITÉ ACTIF SUR PORTIQUE DE GUIDAGE
- 2 JEUX DE PHOTOCÉLULES LIAISONS EN MODE FILAIRE
- 1 FEU CLIGNOTANT ORANGE
- 1 ÉCLAIRAGE DE ZONE A LED
- 1 ÉMETTEUR RADIO

NOTA: Prévoir un engin de levage ou une grue pour mise en place du portail.

PRIX € - A120 | USAGE INDUSTRIEL | 4 a 8m

HAUTEUR	LARGEUR					LARGEUR					LARGEUR				
	4.000	5.000	6.000	7.000	8.000	4.000	5.000	6.000	7.000	8.000	4.000	5.000	6.000	7.000	8.000
1.200	4 030	4 340	4 704	5 093	5 436	4 216	4 564	4 964	5 390	5 771	8 204	8 552	8 952	9 378	9 759
1.500	4 168	4 506	4 895	5 315	5 681	4 354	4 729	5 155	5 612	6 016	8 342	8 717	9 143	9 600	10 004
1.700	4 296	4 583	4 981	5 422	5 797	4 482	4 806	5 242	5 719	6 132	8 470	8 794	9 230	9 707	10 120
2.000	4 464	4 776	5 203	5 669	6 068	4 650	4 999	5 464	5 966	6 403	8 638	8 987	9 452	9 954	10 391
2.200	4 776	5 093	5 525	6 019	6 434	4 962	5 316	5 785	6 317	6 769	9 200	9 554	10 023	10 555	11 007
2.500	4 925	5 273	5 740	6 271	6 716	5 111	5 496	6 000	6 569	7 051	9 349	9 734	10 238	10 807	11 289
	PORTAIL MANUEL					PORTAIL MOTORISABLE					PORTAIL MOTORISÉ AVEC MOTEUR AU SOL				

PRIX € - A120 | USAGE INDUSTRIEL | 4 a 8m

HAUTEUR	LARGEUR					LARGEUR					LARGEUR				
	4.000	5.000	6.000	7.000	8.000	4.000	5.000	6.000	7.000	8.000	4.000	5.000	6.000	7.000	8.000
1.200	10 094	10 442	10 842	11 268	11 649	9 349	9 697	10 097	10 523	10 904	8 920	9 268	9 668	10 094	10 475
1.500	10 232	10 607	11 033	11 490	11 894	9 487	9 862	10 288	10 745	11 149	9 058	9 433	9 859	10 316	10 720
1.700	10 520	10 844	11 280	11 757	12 170	9 615	9 939	10 375	10 852	11 265	9 186	9 510	9 946	10 423	10 836
2.000	10 688	11 037	11 502	12 004	12 441	9 783	10 132	10 597	11 099	11 536	9 354	9 703	10 168	10 670	11 107
2.200	11 446	11 800	12 269	12 801	13 253	10 608	10 962	11 431	11 963	12 415	9 916	10 270	10 739	11 271	11 723
2.500	11 595	11 980	12 484	13 053	13 535	10 757	11 142	11 646	12 215	12 697	10 065	10 450	10 954	11 523	12 005
	PORTAIL MOTORISÉ AVEC COLONNE					PORTAIL MOTORISÉ AVEC COFFRE					PORTAIL MOTORISÉ AVEC MOTEUR AU SOL ET MINI-CAISSON				

PRIX € - A160 | USAGE INDUSTRIEL | 7 a 10m

HAUTEUR	LARGEUR				LARGEUR				LARGEUR			
	7.000	8.000	9.000	10.000	7.000	8.000	9.000	10.000	7.000	8.000	9.000	10.000
1.200	6 044	6 366	7 861	8 801	6 342	6 701	8 569	9 580	10 340	10 699	12 567	13 578
1.500	6 278	6 625	8 188	9 161	6 576	6 960	8 896	9 940	10 574	10 958	12 894	13 938
1.700	6 378	6 996	8 645	9 344	6 676	7 331	9 353	10 123	10 674	11 329	13 351	14 121
2.000	6 649	7 280	8 986	9 715	6 947	7 615	9 694	10 494	10 945	11 613	13 692	14 492
2.200	6 947	7 614	9 394	10 130	7 244	7 949	10 102	10 909	11 492	12 197	14 350	15 157
2.500	7 199	7 898	9 752	10 518	7 496	8 233	10 460	11 297	11 744	12 481	14 708	15 545
	PORTAIL MANUEL				PORTAIL MOTORISABLE				PORTAIL MOTORISÉ AVEC MOTEUR AU SOL			

PRIX € - A160 | USAGE INDUSTRIEL | 7 a 10m

HAUTEUR	LARGEUR				LARGEUR				LARGEUR			
	7.000	8.000	9.000	10.000	7.000	8.000	9.000	10.000	7.000	8.000	9.000	10.000
1.200	12 230	12 589	14 457	15 468	11 485	11 844	13 712	14 723	11 056	11 415	13 283	14 294
1.500	12 464	12 848	14 784	15 828	11 719	12 103	14 039	15 083	11 290	11 674	13 610	14 654
1.700	12 724	13 379	15 401	16 171	11 819	12 474	14 496	15 266	11 390	12 045	14 067	14 837
2.000	12 995	13 663	15 742	16 542	12 090	12 758	14 837	15 637	11 661	12 329	14 408	15 208
2.200	13 738	14 443	16 596	17 403	12 900	13 605	15 758	16 565	12 208	12 913	15 066	15 873
2.500	13 990	14 727	16 954	17 791	13 152	13 889	16 116	16 953	12 460	13 197	15 424	16 261
	PORTAIL MOTORISÉ AVEC COLONNE				PORTAIL MOTORISÉ AVEC COFFRE				PORTAIL MOTORISÉ AVEC MOTEUR AU SOL ET MINI-CAISSON			

• DOSSIER DE CERTIFICATION (Portails Ferplay motorisés Homologués CSTB)	175 € net
• TRANSPORT SUR CHANTIER	120 € net
• TRANSPORT SUR CHANTIER AVEC GRUE	300 € net

**NOS PORTAILS MOTORISÉS, LIVRÉS EN VERSION PLUG & PLAY, PRÊT À POSER ET À UTILISÉ
SONT CERTIFIÉS CONFORME À LA NORME EN 13241 (+A2)**

AUTOPORTÉ



MOTORISATIONS PROPOSÉES

- ARES 1000 (BFT) ET LE ROGER BH30/804
- AUTRES SUR CONSULTATION



OPTIONS: VOIR PAGE 66

- ÉMETTEURS SUPPLÉMENTAIRES
- 1 ANTENNE RADIO SUR POTEAU DE GUIDAGE
- CLAVIER À CODE
- CONTACTEUR À CÎÉ
- CONTACTEUR À CLÉ POMPIER
- 1 DÉTECTEUR DE BOUCLE MAGNÉTIQUE
- BOUCLES MAGNÉTIQUES PRÉ-FABRIQUÉES
- 1 HORLOGE HEBDOMADAIRE
- 1 PALPEUR DE SÉCURITÉ À L'ARRIÈRE DU VANTAIL
- 1 JEU DE PHOTOCÉLULES POUR POIDS LOURDS

BARREAUDAGE

METALIQUE ET
ALUMINIUM



à suivre | ►

BARREAUDAGE METALLIQUE

SENDZIMIR THERMOLAQUÉ RAL STANDARD

HERCULEOS

N°1A et N°2A




BARREAUX RONDS



- 1 PANNEAU + 1 POTEAU / 2,5 = PRIX DU ML
- MINIMUM DE QUANTITÉ: 10 PANNEAUX
- < 10 PANNEAUX +VALUE DE 10%

HERCULEOS N°1A

TUBES RONDS Ø25



PRIX € - PANNEAU


HAUTEUR (mm)	€/unit.
1.000	278
1.200	296
1.500	323
1.750	355
2.000	366

CARACTÉRISTIQUES

- Entraxe des poteaux 2,5mt, largeur du panneau 2440
- Traverses de section 50x30 x2 en tube sendzimir
- Barreaux: tubes ronds Ø25 x1,5 non dépassant écartement 110mm entre barreaux maxi.
- Poteaux en tubes carrés section 60x60 mm ou ronds Ø60 mm avec bouchons et pattes d'emboîtement à visser sur place

HERCULEOS N°2A

BARREAUX TRAVERSANTS DEBOUCHÉS EN PARTIE HAUTE



PRIX € - PANNEAU

HAUTEUR (mm)	€/unit.
1.000	292
1.200	312
1.500	338
1.750	372
2.000	389

CARACTÉRISTIQUES

- Entraxe des poteaux 2,5mt, largeur du panneau 2440
- Traverses de section 50x30 x2 en tube sendzimir
- Barreaux: tubes ronds Ø25 x1,5 dépassant écartement 110mm entre barreaux maxi.
- Poteaux en tubes carrés section 60x60 mm ou ronds Ø60 mm avec pattes d'emboîtement à visser sur place

• SACHET DE 18 BOUCHONS NON MONTÉS	12 € grille
• 18 BOUCHONS MONTÉS EN USINE	29 € grille
• COUPE BISEAUTÉE EN PARTIE HAUTE	17 € grille

BARREAUDAGE

	POTEAU CARRÉ	POTEAU CARRÉ	POTEAU ROND	POTEAU ROND
	60x60x2 mm avec U de fixation	60x60x2 mm sans perçage	Ø60 x2 mm sans perçage	Ø60 x3 mm sans perçage
HAUTEUR CLÔTURE (mm)	€/unit. hauteur	€/unit. hauteur	€/unit. hauteur	€/unit. hauteur
1.000	59 1500	47 1500	44 1500	- -
1.200	67 1700	55 1700	50 1700	- -
1.500	70 2000	58 2000	54 2000	- -
1.750	85 2250	70 2250	59 2250	83 2250
2.000	88 2500	72 2500	62 2500	86 2500

prix comprend:
«U» de fixation soudés au poteau

prix comprend:
embouts de fixation synthétique à fixer sur chantier

prix comprend:
colliers de fixation à fixer sur chantier

prix comprend:
colliers de fixation à fixer sur chantier



NOUS CONSULTER:

- Pour quantité >40 panneaux
- Pour du sur mesure

Acier utilisé de type Sendzimir Z275 • Profils fabriqués selon la norme EN 10305 • Tubes galvanisés par procédé Sendzimir selon la norme EN10142 (NFA36321 et NFA49542) • Thermolaquage par plastification haute protection, par poudrage électrostatique au polyester sans TGIC (80 microns minimum) et polymérisation par cuisson au four à 200°C • RAL standard: 6005, 9010, 9005, 7016, 5003, 3004 • RAL hors standard sur consultation | M 105

BARREAUDAGE METALLIQUE

SENDZIMIR THERMOLAQUÉ RAL STANDARD

HERCULEOS

N°1B, N°2B et N°3




BARREAUX CARRÉS

CARACTÉRISTIQUES

- Entraxe des poteaux 2,5mt, largeur du panneau 2440.
- Traverses de section 50x30 x2 en tube sendzimir
- Barreaux: tubes carrés 25x25x1,5 positionnés de face 25 ou en losange entre traverses. écartement 110mm entre barreaux maxi.
- Poteaux en tubes carrés section 60x60 mm ou ronds Ø16 mm avec pattes d'emboîtement soudées ou à visser sur place

• SACHET DE 18 BOUCHONS (25x25) NON MONTÉS	12 € grille
• 18 BOUCHONS (25x25) MONTÉS EN USINE	29 € grille
• COUPE BISAUTÉ EN PARTIE HAUTE	17 € grille

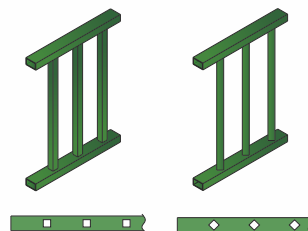


HERCULEOS N°1B

BARREAUX TUBES CARRÉS 25x25
NON TRAVERSANT

PRIX € - PANNEAU

HAUTEUR (mm)	€/unit.
1.000	288
1.200	307
1.500	334
1.750	365
2.000	374

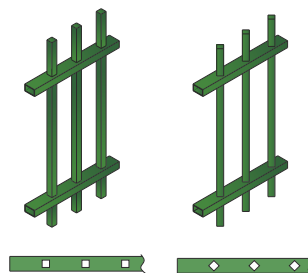


HERCULEOS N°2B

BARREAUX TUBES CARRÉS 25x25 POSITIONNÉS DE FACE 25 OU EN LOSANGE TRAVERSANTS LES LISSES ET DEBOUCHÉS

PRIX € - PANNEAU

HAUTEUR (mm)	€/unit.
1.000	301
1.200	318
1.500	346
1.750	377
2.000	386



BARREAUX 50x10 EN APPLIQUE

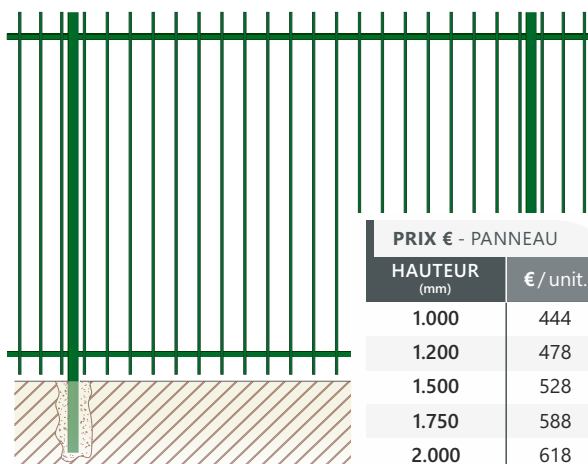
CARACTÉRISTIQUES

- Entraxe des poteaux 2,5mt, largeur du panneau 2440
- Traverses de section 50x30 x2 en tube sendzimir
- Barreaux: tubes 50x10 debouchés, soudés en applique sur les lisses, écartement 110mm entre barreaux maxi, dépassant 200mm en partie haut et 100mm en partie base
- Poteaux en tubes carrés section 60x60 mm avec pattes d'emboîtement soudées ou à visser sur place

• SACHET DE 21 BOUCHONS (50x10) NON MONTÉS	22 € grille
• 21 BOUCHONS (50x10) MONTÉS EN USINE	38 € grille

HERCULEOS N°3

BARREAUX 50x10 EN APPLIQUE



PRIX € - PANNEAU

HAUTEUR (mm)	€/unit.
1.000	444
1.200	478
1.500	528
1.750	588
2.000	618

NOUS CONSULTER:

- Pour quantité >40 panneaux
- Pour du sur mesure

Acier utilisé de type Sendzimir Z275 • Profils fabriqués selon la norme EN 10305 • Tubes galvanisés par procédé Sendzimir selon la norme EN10142 (NFA36321 et NFA49542) • Thermolaquage par plastification haute protection, par poudrage électrostatique au polyester sans TGIC (80 microns minimum) et polymérisation par cuisson au four à 200°C • RAL standard: 6005, 9010, 9005, 7016, 5003, 3004 • RAL hors standard sur consultation | M 105

prix comprend:
«U» de fixation
soudés au poteau

prix comprend:
embouts de fixation
synthétique à fixer
sur chantier

BARREAUDAGE



TARIF INDUSTRIEL 2024 | 75

BARREAUDAGE METALLIQUE

SENDZIMIR THERMOLAQUÉ RAL STANDARD

FLEUR DE LYS

N°1 et N°2



- 1 PANNEAU + 1 POTEAU / 2,5 = PRIX DU ML
- MINIMUM DE QUANTITÉ: 10 PANNEAUX
- < 10 PANNEAUX +VALUE DE 10%

FLEUR DE LYS N°1

BARREAUX TUBES RONDS Ø25 ET FLEUR DE LYS



CARACTÉRISTIQUES


- Entraxe des poteaux 2,5mt
- Traverses de section 50x30
- Barreaux: tubes ronds Ø25 avec fer de lance soudés type fleur de lys. 110mm entre barreaux maxi.
- Poteaux en tubes carrés 60x60 mm ou ronds Ø 60 mm avec pattes d'emboîtement soudées ou à visser sur chantier

PRIX € - PANNEAU

HAUTEUR (mm)	€/unit.
1.000	364
1.200	397
1.500	432
1.750	463
2.000	487

FLEUR DE LYS N°2

BARREAUX TUBES RONDS Ø25 ET FLEUR DE LYS AVEC RONDS



CARACTÉRISTIQUES

- Entraxe des poteaux 2,5mt
- Traverses de section 50x30
- Barreaux: tubes ronds Ø25 avec fer de lance soudés type fleur de lys. 110mm entre barreaux maxi.
- Poteaux en tubes carrés 60x60 mm ou ronds Ø 60 mm avec pattes d'emboîtement soudées ou à visser sur chantier

PRIX € - PANNEAU

HAUTEUR (mm)	€/unit.
1.000	538
1.200	571
1.500	606
1.750	637
2.000	661

BARREAUDAGE

POTEAU CARRÉ POTEAU CARRÉ POTEAU ROND POTEAU ROND

	60x60x2 mm avec U de fixation	60x60x2 mm sans perçage	Ø60 x2 mm sans perçage	Ø60 x3 mm sans perçage
HAUTEUR CLÔTURE (mm)	€/unit. hauteur	€/unit. hauteur	€/unit. hauteur	€/unit. hauteur
1.000	59 1500	47 1500	44 1500	- -
1.200	67 1700	55 1700	50 1700	- -
1.500	70 2000	58 2000	54 2000	- -
1.750	85 2250	70 2250	59 2250	83 2250
2.000	88 2500	72 2500	62 2500	86 2500

prix comprend:
«U» de fixation
soudés au poteau

prix comprend:
embouts de fixation
synthétique à fixer
sur chantier

prix comprend:
colliers de fixation
à fixer sur chantier

prix comprend:
colliers de fixation
à fixer sur chantier

NOUS CONSULTER:

- Pour quantité >40 panneaux
- Pour du sur mesure

Acier utilisé de type Sendzimir Z275 • Profils fabriqués selon la norme EN 10305 • Tubes galvanisés par procédé Sendzimir selon la norme EN10142 (NFA36321 et NFA49542) • Thermolaquage par plastification haute protection, par poudrage électrostatique au polyester sans TGIC (80 microns minimum) et polymérisation par cuisson au four à 200°C • RAL standard: 6005, 9010, 9005, 7016, 5003, 3004 • RAL hors standard sur consultation | M 105


BARREAUDAGE ALLEATOIR METALLIQUE

SENDZIMIR THERMOLAQUÉ RAL STANDARD

CANNISSE

N°1 et N°2




 • 1 PANNEAU + 1 POTEAU / 2,5 = PRIX DU ML

• MINIMUM DE QUANTITÉ: 10 PANNEAUX

• < 10 PANNEAUX +VALUE DE 10%

CANNISSE N°1

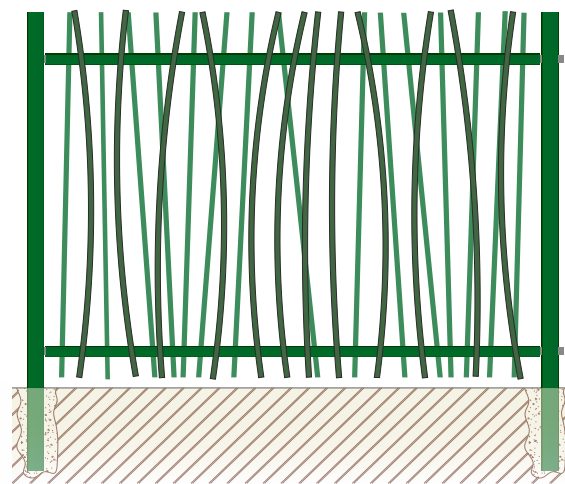
BARREAUX DROITS PLAQUÉS DE PART ET D'AUTRES DES TRAVERSES ET FIXÉS ALLEATOIREMENT



CARACTÉRISTIQUES		PRIX € - PANNEAU	
		HAUTEUR (mm)	€/unit.
• Entraxe des poteaux 2,5mt,		1.000	362
• Traverses de section 50x30		1.200	385
• Barreaux: tubes ronds debouchés Ø25 plaqués de part et d'autre des traverses et soudés alleatoirement, 110mm entre barreaux maxi, dépassant des traverses 150mm en partie haute et 100mm en partie basse		1.500	420
		1.750	462
• Poteaux en tubes carrés section 60x60 mm ou ronds Ø60 mm avec pattes d'emboîtement à visser sur chantier.		2.000	476
• SACHET DE 31 BOUCHONS NON MONTÉS		21 € grille	
• 31 BOUCHONS MONTÉS EN USINE		52 € grille	

CANNISSE N°2

BARREAUX DROITS CÔTÉ INTERIEUR ET CINTRÉS CÔTÉ EXTERIEUR, PLAQUÉS AUX TRAVERSES ET FIXÉS ALLEATOIREMENT



CARACTÉRISTIQUES		PRIX € - PANNEAU	
		HAUTEUR (mm)	€/unit.
• Entraxe des poteaux 2,5mt,		1.000	410
• Traverses de section 50x30		1.200	433
• Barreaux: tubes ronds debouchés Ø25 x1,5 droits côté interieur et cintrés côté exterieur.		1.500	468
• Barreaux: tubes ronds Ø25 debouchés et plaqués de part et d'autres des traverses et soud'es aleatoirement dépassant des traverses 200mm en partie haute et 100mm en partie basse.		1.750	510
• Poteaux en tubes carrés section 60x60 mm ou ronds Ø60 mm avec pattes d'emboîtement à visser sur chantier.		2.000	524

HAUTEUR CLÔTURE (mm)	POTEAU CARRÉ 60x60x2 mm avec U de fixation	POTEAU CARRÉ 60x60x2 mm sans perçage	POTEAU ROND Ø60 x2 mm sans perçage	POTEAU ROND Ø60 x3 mm sans perçage
	€/unit. hauteur	€/unit. hauteur	€/unit. hauteur	€/unit. hauteur
1.000	59 1500	47 1500	44 1500	- -
1.200	67 1700	55 1700	50 1700	- -
1.500	70 2000	58 2000	54 2000	- -
1.750	85 2250	70 2250	59 2250	83 2250
2.000	88 2500	72 2500	62 2500	86 2500
prix comprend: «U» de fixation soudés au poteau		prix comprend: embouts de fixation synthetique à fixer sur chantier		prix comprend: colliers de fixation à fixer sur chantier

NOUS CONSULTER:

• Pour quantité >40 panneaux

• Pour du sur mesure

Acier utilisé de type Sendzimir Z275 • Profils fabriqués selon la norme EN 10305 • Tubes galvanisés par procedé Sendzimir selon la norme EN10142 (NFA36321 et NFA49542) • Thermolaquage par plastification haute protection, par poudrage électrostatique au polyester sans TGIC (80 microns minimum) et polymérisation par cuisson au four a 200°C • RAL standard: 6005, 9010, 9005, 7016, 5003, 3004 • RAL hors standard sur consultation | M 105



DIMENSIONS STANDARDS



- 1 PANNEAU + 1 POTEAU / 2 = PRIX DU ML
- MINIMUM DE QUANTITÉ: 10 PANNEAUX
- < 10 PANNEAUX +VALUE DE 10%

BARREAUX ROUNDS

ULYSSE N°1

BARREAUX NON TRAVERSANT ROUNDS



PANNEAU DE 2.000 DE LARGE

CARACTÉRISTIQUES

- Entraxes des poteaux 2,08 m
 - Traverses de section 50x30 x2
 - Barreaux tubes ronds Ø25 x2
 - Poteaux en tubes carrés section 80x80 x2 mm
- ecartement 110mm entre barreaux maxi.

HAUTEUR CLÔTURE (mm)	PANNEAU €/unit.	POTEAU 80x80x3 €/unit.	hauteur
1.000	246	78	1500
1.200	289	87	1700
1.500	298	89	2000
1.750	342	94	2250
2.000	351	104	2500

prix comprend: embouts préperces de fixation synthétique à fixer sur chantier, sans perçage

ULYSSE N°2

BARREAUX TRAVERSANT EN PARTIE HAUTE ET BASSE



PANNEAU DE 2.000 DE LARGE

CARACTÉRISTIQUES

- Entraxes des poteaux 2,08 m
 - Traverses de section 50x30 x2
 - Barreaux tubes ronds Ø25 x2
 - Poteaux en tubes carrés section 80x80 x2 mm
- ecartement 110mm entre barreaux maxi.

• SACHET DE 14 BOUCHONS NOIR NON MONTÉS	10 € grille
• 14 BOUCHONS MONTÉS EN USINE	24 € grille
• COUPE BISAUTÉE EN PARTIE HAUTE	14 € grille

HAUTEUR CLÔTURE (mm)	PANNEAU €/unit.	POTEAU 80x80x3 €/unit.	hauteur
1.000	258	78	1500
1.200	304	87	1700
1.500	312	89	2000
1.750	360	94	2250
2.000	370	104	2500

prix comprend: embouts préperces de fixation synthétique à fixer sur chantier, sans perçage

Après traitement chimique de l'aluminium etuvage et Thermolaquage par plastification haute protection, par poudrage électrostatique au polyester sans TGIC (60 microns minimum) et polymérisation par cuisson au four à 200°C. • RAL standard: 6005, 7016 • RAL hors standard sur consultation




DIMENSIONS STANDARDS



- 1 PANNEAU + 1 POTEAU / 2 = PRIX DU ML
- MINIMUM DE QUANTITÉ: 10 PANNEAUX
- < 10 PANNEAUX +VALUE DE 10%

ULISSE AVEC FER-DE-LANCE

BARREAUX TRAVERSANT AVEC FER-DE-LANCE



PANNEAU DE 2.000 DE LARGE

CARACTÉRISTIQUES

- Entraxes des poteaux 2,08 m
- Traverses de section 50x30 x2
- Barreaux tubes ronds Ø25 x2 ou tubes carrés 25x25
ecartement 110mm entre barreaux maxi.
- Poteaux en tubes carrés section 80x80 x2 mm

HAUTEUR CLÔTURE (mm)	PANNEAU €/unit.	POTEAU 80x80x3 €/unit. hauteur
1.000	379	78 1500
1.200	423	87 1700
1.500	432	89 2000
1.750	476	94 2250
2.000	485	104 2500

prix comprend: embouts préperces de fixation synthétique à fixer sur chantier, sans perçage

BARREAUX CARRÉS

ULYSSE N°3

BARREAUX NON TRAVERSANT CARRÉS



PANNEAU DE 2.000 DE LARGE

CARACTÉRISTIQUES

- Entraxes des poteaux 2,08 m
- Traverses de section 50x30 x2
- Barreaux tubes carrés 30x30 x2
ecartement 110mm entre barreaux maxi.
- Poteaux en tubes carrés section 80x80 x2 mm

HAUTEUR CLÔTURE (mm)	PANNEAU €/unit.	POTEAU 80x80x3 €/unit. hauteur
1.000	259	78 1500
1.200	305	87 1700
1.500	314	89 2000
1.750	361	94 2250
2.000	371	104 2500

prix comprend: embouts préperces de fixation synthétique à fixer sur chantier, sans perçage



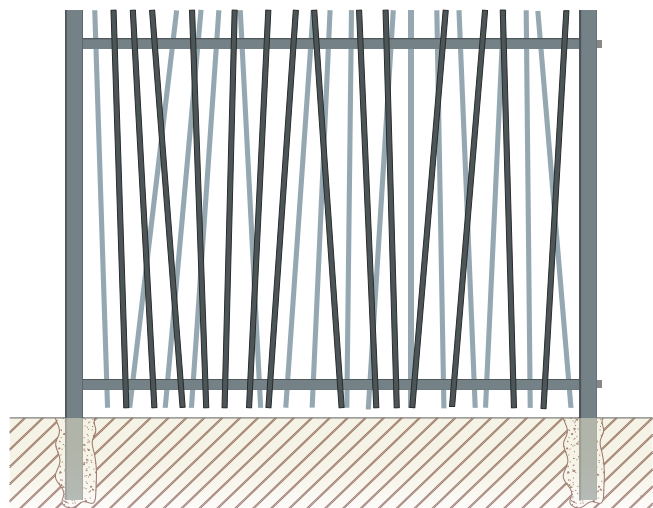
DIMENSIONS STANDARDS



- 1 PANNEAU + 1 POTEAU / 2 = PRIX DU ML
- MINIMUM DE QUANTITÉ: 10 PANNEAUX
- < 10 PANNEAUX +VALUE DE 10%

CANNISSE N°1 ALU

BARREAUX DROITS FIXÉS ALLEATOIREMENT DE PART ET D'AUTRES DES TRAVERSES



PANNEAU DE 2.000 DE LARGE

CARACTÉRISTIQUES


- Entraxes des poteaux 2,08 m aluminium
- Traverses de section 50x30 x2 aluminium
- Barreaux tubes ronds Ø25 x2 aluminium plaqués de part et d'autre des traverses et soudés alleatoirement, écartement 110mm entre barreaux maxi, dépassant des traverses 150mm en partie haute et 100mm en partie basse.
- Poteaux en tubes aluminium carrés section 80x80 x2 mm

HAUTEUR CLÔTURE (mm)	PANNEAU €/unit.	POTEAU 80x80x3 €/unit.	hauteur
1.000	320	78	1500
1.200	376	87	1700
1.500	387	89	2000
1.750	445	94	2250
2.000	456	104	2500

prix comprend: embouts préperces de fixation synthétique à fixer sur chantier, sans perçage

CANNISSE N°2 ALU

BARREAUX DÉPASSANT EN PARTIE HAUTE ET BASSE, DROITS CÔTÉ INTÉRIEURES ET CINTRÉS CÔTÉ EXTERIEUR ET FIXÉS ALEATOIREMENT



PANNEAU DE 2.000 DE LARGE

CARACTÉRISTIQUES

- Entraxes des poteaux 2,08 m
- Traverses de section 50x30 x2
- Barreaux en tube aluminium ronds Ø25 x2 droits côté intérieur et cintrés côté extérieur,
- Barreaux tubes ronds Ø25 x2 débouchés et plaqués de part et d'autre des traverses et soudés alleatoirement dépassant des traverses 200mm en partie haute et 100mm en partie basse
- Poteaux en tubes aluminium carrés section 80x80 x2

• SACHET DE 26 BOUCHONS NON MONTÉS	19 € grille
• 26 BOUCHONS MONTÉS EN USINE	34 € grille

HAUTEUR CLÔTURE (mm)	PANNEAU €/unit.	POTEAU 80x80x3 €/unit.	hauteur
1.000	358	78	1500
1.200	420	87	1700
1.500	433	89	2000
1.750	498	94	2250
2.000	511	104	2500

prix comprend: embouts préperces de fixation synthétique à fixer sur chantier, sans perçage

Après traitement chimique de l'aluminium etuvage et Thermolaquage par plastification haute protection, par poudrage électrostatique au polyester sans TGIC (60 microns minimum) et polymérisation par cuisson au four à 200°C. • RAL standard: 6005, 7016 • RAL hors standard sur consultation

CLÔTURES ALUMINIUM

THERMOLAQUÉ RAL STANDARD

BRISE-VUE

LIGNE HORIZONTALE



LIVRÉE EN KIT

CLÔTURE
SUR MESURE
AVEC PLANS

31 RALS STANDARDS
MAT OU TEXTURÉ
(NON DISPONIBLE EN TON BOIS)

POTEAU D'ANGLE VARIABLE



ATOUTS INCONTESTABLES



DURABLE



PEU D'ENTRETIEN



RAPIDE À POSER



INTIMITÉ
PRÉSERVÉE



POTEAUX
80x80 / 80x25



HAUTEUR
420 à 2030 mm



POTEAU MULTIDÉPART ALUMINIUM

Les diverses implantations du poteau multifonction au sol ou sur muret.

Utilisé en départ et finition, en poteau d'angle et intermédiaire, il suffit d'insérer les closoirs sur les faces du poteau non utilisés.

D'installation rapide il suffit de le sceller ou le visser sur muret ou au sol, ensuite enfiler les lames et les closoirs dans les poteaux.

Les closoirs qui servent de câbles entre les lisses sont prédecoupés en usine.

Toutes les clôtures de la gamme horizontale sont équipées de poteaux multidépart, les hauteurs des poteaux sont en fonction de la hauteur des clôtures (se reporter aux tableaux du tarif et croquis des clôtures).

En fonction de la clôture, nous vous conseillons de réduire l'entraxe des poteaux lorsque vous dépassez 1.200 mm de hauteur.

Nous vous conseillons une fixation par scellement pour plus de 1.200 mm de hauteur.



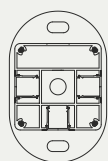
MODES DE FIXATION DES POTEAUX

HAUTEUR (mm)	MODES DE FIXATION
≤1070	avec embase 2 points de fixation, épaisseur 10 mm à visser au poteau
≤1670	avec tube acier 30x30 à sceller
≤1670	multidépart avec embase 4 points de fixation, 10 mm vissée au poteau
≤2100	multidépart par scellement direct

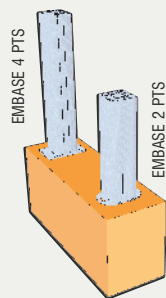


POTEAU
MULTIDÉPART
PROFIL 80x80
D'ANGLE 90°

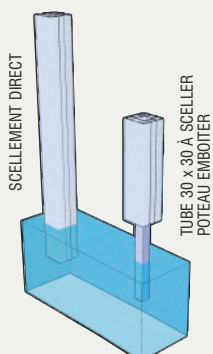
DEMI-POTEAU
PROFIL 80x25



EMBASE 2 PTS



POTEAU AVEC EMBASE
À VISSER



POTEAU À SCELLER

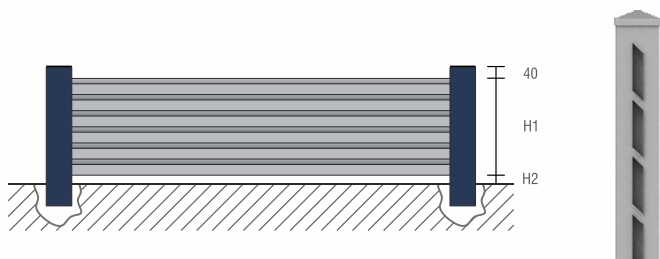
BARREAUDEAGE

CLÔTURES ALUMINIUM

THERMOLAQUÉ RAL STANDARD

LIVRÉE EN KIT

BRISE-VUE LIGNE HORIZONTALE



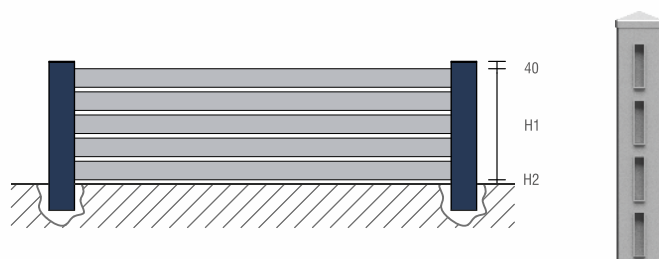
**TARIF CLÔTURE ET POTEAU A SCELLER
CH1 - LAMES PERSIENNEES**

CH1

HAUTEUR HORS SOL	TARIF POTEAU	POTEAU d'ANGLE	TARIF (ml) CLÔTURE	QT. de LAMES
440	60	99	76	4
545	67	108	95	5
650	76	122	114	6
755	83	133	133	7
860	84	141	150	8
965	92	153	171	9
1070	99	165	190	10
1175	107	179	208	11
1280	115	190	228	12
1385	123	203	247	13
1490	131	215	265	14
1595	139	227	285	15
1700	145	241	304	16
1805	153	250	321	17
1910	160	263	341	18
2015	166	274	360	19

Clôture Lames «Brise-vue» Persiennées Ajourées

- Lames 110x20
- Enfilez (glisser) les lames et les closoirs prédécoupés dans les poteaux
- Poteaux de départ et intermédiaire avec closoirs
- Entraxe des poteaux 2150mm maxi, jusqu'à 1500 de hauteur
- Réduire l'entraxe a 1500mm avec une hauteur supérieure à 1200
- Intervalle fixe entre les lames (un autre intervalle sur consultation)
- Poteau à sceller dans le muret, 150mm



**TARIF CLÔTURE ET POTEAU A SCELLER
CH2 - LAMES 100x20 HORIZONTALES AJOURÉES**

CH2

HAUTEUR HORS SOL	TARIF POTEAU	POTEAU d'ANGLE	TARIF (ml) CLÔTURE	QT. de LAMES
480	60	99	71	4
600	67	108	88	5
720	76	122	107	6
840	83	133	124	7
960	84	141	141	8
1080	91	153	160	9
1200	98	165	177	10
1320	104	179	195	11
1440	112	190	212	12
1560	119	203	231	13
1680	125	215	248	14
1800	133	227	265	15
1920	139	233	283	16
2040	145	244	301	17
2160	153	253	319	18


Clôture Lames 100x20 Ajourées

- Enfilez (glisser) les lames et les closoirs prédécoupés dans les poteaux
- Poteaux avec closoirs
- Entraxe des poteaux 2150mm maxi, jusqu'à 1500 de hauteur
- Réduire l'entraxe a 1500mm avec une hauteur supérieure à 1200
- Intervalle entre les lisses de 10 à 50 mm
- Poteau à sceller dans le muret, 150mm


Intervalles entre les lisses:
ajour 20mm dans le tableau ci-dessus



Poteau d'angle à visser



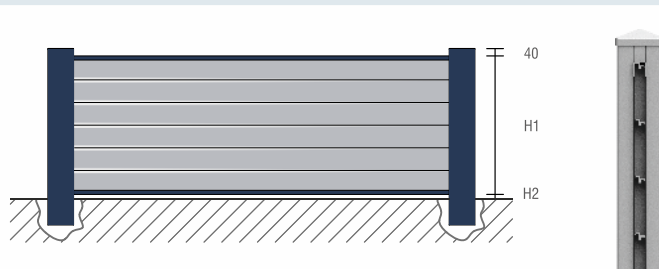
Poteau d'angle avec tube 30x30 à sceller



Poteau d'angle à sceller



Poteau d'angle



**TARIF CLÔTURE ET POTEAU A SCELLER
CH3.B - PLEINE LAMES 100x20 HORIZONTALES**

CH3

HAUTEUR HORS SOL	TARIF POTEAU	POTEAU d'ANGLE	TARIF (ml) CLÔTURE	QT. de LAMES
430	60	99	71	4
530	67	108	88	5
630	76	122	107	6
730	83	133	124	7
830	84	141	141	8
930	91	153	160	9
1030	98	165	177	10
1130	104	179	195	11
1230	112	190	212	12
1330	119	203	231	13
1430	125	215	248	14
1530	133	227	265	15
1630	139	233	283	16
1730	145	244	301	17
1830	153	253	319	18
1930	160	263	336	19
2030	166	274	355	20

Clôture Pleine Lames 100x20

- Enfiler (glisser) les lames et les closoirs prédécoupés dans les poteaux ensuite fixer les profils «U» de finition sur la lisse haute et basse
- Poteaux de départ et intermédiaire avec closoirs
- Entraxe des poteaux 2150mm maxi, jusqu'à 1200 de hauteur
- Réduire l'entraxe a 1500mm avec une hauteur supérieure à 1200
- Poteau à sceller dans le muret, 150mm



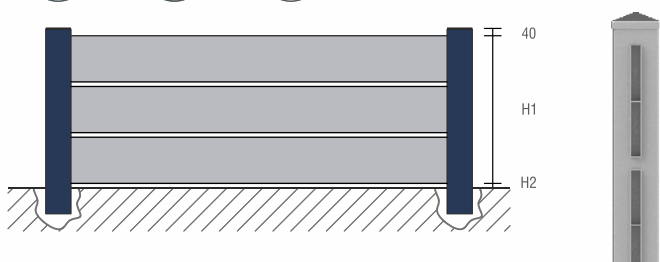
Embase 2 points de fixation à visser au poteau ≤ 1.070 mm	26€ / unit.
Embase 3 points de fixation pour poteau d'angle ≤ 1.670 mm	32€ / unit.
Embase 4 points de fixation vissé au poteau ≤ 1.670 mm	38€ / unit.
Tube acier (30 x 30 mm) à sceller pour fixer le poteau (hauteur maxi 1600)	20€ / unit.

CLÔTURES ALUMINIUM

THERMOLAQUÉ RAL STANDARD

LIVRÉE EN KIT

BRISE-VUE LIGNE HORIZONTALE



TARIF CLÔTURE ET POTEAU A SCELLER
CH4.B - LAMES 200x20 HORIZONTALES AJOURÉES

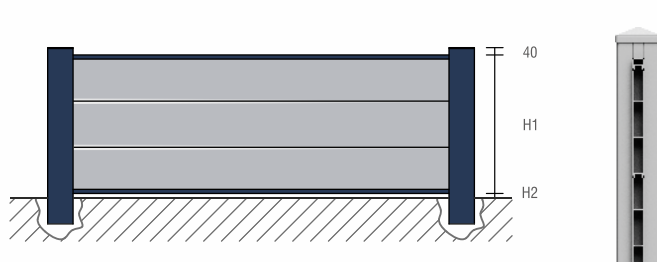
HAUTEUR HORS SOL	TARIF POTEAU	POTEAU d'ANGLE	TARIF (ml) CLÔTURE	QT. de LAMES
440	60	99	71	2
660	76	122	107	3
880	88	141	141	4
1100	103	177	177	5
1320	119	203	212	6
1540	133	227	248	7
1760	146	247	283	8
1980	162	265	319	9
2200	176	296	355	10

CH4

Clôture Lames 200x20 Ajourées

- Enfiler (glisser) les lames et les closoirs prédécoupés dans les poteaux
- Poteaux avec closoirs
- Entraxe des poteaux 2150mm maxi, jusqu'à 1500 de hauteur
- Réduire l'entraxe à 1500mm avec une hauteur supérieure à 1200
- Intervalle entre les lisses de 10 à 50 mm
- Poteau à sceller dans le muret, 150mm

Intervalles entre les lisses:
ajour 20mm dans le tableau ci-dessus



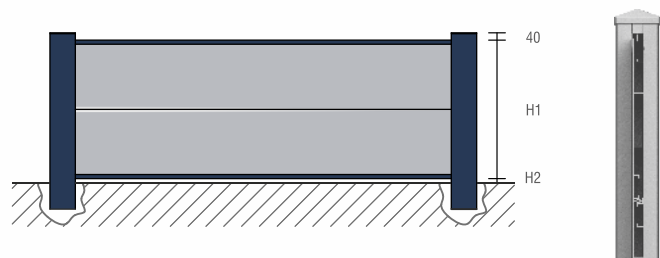
TARIF CLÔTURE ET POTEAU A SCELLER
CH5.B - PLEINE LAMES 200x20 HORIZONTALES

HAUTEUR HORS SOL	TARIF POTEAU	POTEAU d'ANGLE	TARIF (ml) CLÔTURE	QT. de LAMES
430	60	99	71	2
630	76	122	107	3
830	84	141	141	4
1030	98	165	177	5
1230	112	190	212	6
1430	125	215	248	7
1630	139	233	283	8
1830	153	253	319	9
2030	166	269	355	10

CH5

Clôture Pleine Lames 200x20

- Enfiler (glisser) les lames et les closoirs prédécoupés dans les poteaux, ensuite fixer les profils «U» de finition sur la lisse haute et basse
- Poteaux de départ et intermédiaire avec closoirs
- Entraxe des poteaux 2150mm maxi, jusqu'à 1200 de hauteur
- Réduire l'entraxe à 1500mm avec une hauteur supérieure à 1200
- Poteau à sceller dans le muret, 150mm



TARIF CLÔTURE ET POTEAU A SCELLER
CH6.B - PLEINE LAMES 300x20 HORIZONTALES

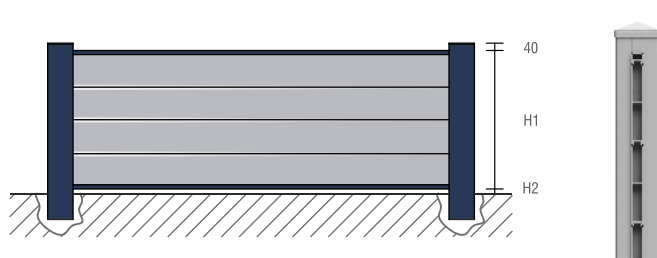
HAUTEUR HORS SOL	TARIF POTEAU	POTEAU d'ANGLE	TARIF (ml) CLÔTURE	QT. de LAMES
630	76	122	112	2
930	91	153	167	3
1230	112	190	223	4
1530	133	227	278	5
1830	153	253	334	6
2130	172	278	389	7

CH6

Clôture Pleine Lames 300x20

- Enfiler (glisser) les lames et les closoirs prédécoupés dans les poteaux, ensuite fixer les profils «U» de finition sur la lisse haute et basse
- Poteaux de départ et intermédiaire avec closoirs
- Entraxe des poteaux 2150mm maxi, jusqu'à 1200 de hauteur
- Réduire l'entraxe à 1500mm avec une hauteur supérieure à 1200
- Poteau à sceller dans le muret, 150mm

Platine à visser (pour poteau) 20€/unit.
pour hauteur 1200 maxi



TARIF CLÔTURE ET POTEAU A SCELLER
CH7 - PLEINE LAMES 150x20 HORIZONTALES

HAUTEUR HORS SOL	TARIF POTEAU	POTEAU d'ANGLE	TARIF (ml) CLÔTURE	QT. de LAMES
332	52	91	56	2
483	63	105	83	3
634	76	122	112	4
785	84	136	139	5
936	91	153	167	6
1087	102	171	195	7
1238	112	190	223	8
1389	122	208	250	9
1540	133	227	279	10
1691	143	239	306	11
1842	153	253	335	12
1993	162	265	362	13
2144	172	278	391	14

CH7

Clôture Pleine Lames 150x20

- Enfiler (glisser) les lames et les closoirs prédécoupés dans les poteaux, ensuite fixer les profils «U» de finition sur la lisse haute et basse
- Poteaux de départ et intermédiaire avec closoirs
- Entraxe des poteaux 2150mm maxi, jusqu'à 1200 de hauteur
- Réduire l'entraxe à 1500mm avec une hauteur supérieure à 1200
- Poteau à sceller dans le muret, 150mm



Embase 2 points de fixation à visser au poteau ≤ 1.070 mm	26€/ unit.
Embase 3 points de fixation pour poteau d'angle ≤ 1.670 mm	32€/ unit.
Embase 4 points de fixation vissé au poteau ≤ 1.670 mm	38€/ unit.
Tube acier (30 x 30 mm) à sceller pour fixer le poteau (hauteur maxi 1600)	20€/ unit.

BARREAUDEAGE



PORTAILS ALUMINIUM INDUSTRIEL



BATTANT



COULISSANT



AUTOPORTANT

à suivre | ►

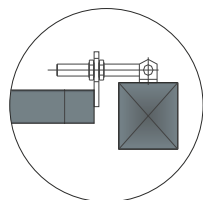
PORTAIL/PORTILLON ALUMINIUM

THERMOLAQUÉ RAL STANDARD

ALU49
INDUSTRIEL

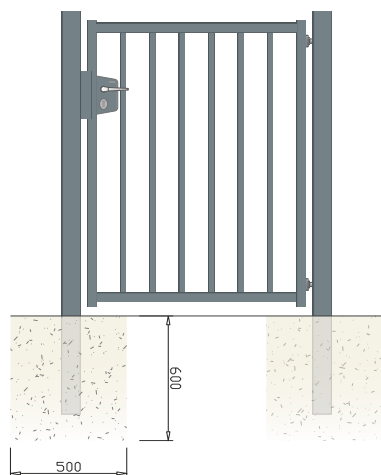


Fabrication sur mesure
modifiable avec options



DESCRIPTIF TECHNIQUE

PORTAIL STANDARD		PASSAGE 6 METTRES MÁXI	
OSSATURE 50x50x3		BARREAUX 30x30x1,5	
PORTAIL RENFORCÉ		PASSAGE SUPERIEURES A 6 METTRES	
OSSATURE 80x80x3 < à 8m de passage		80x80x3 > à 8m de passage	BARREAUX 30x30x1,5
PORTAIL RENFORCÉ		POUR MOTORISÉS PASSAGE 6 METTRES MÁXI	
MONTANTS 115x75 / 110x75	TRAVERSES 100x50x3 / 50x50x3	MENEAX 50x50x3	BARREAUX 30x30x1,5



PORTILLON INDUSTRIEL A49 AVEC POTEAUX Á SCELLER

Aprés traitement chimique de l'aluminium etuvage et thermolaquage par plastification haute protection, par poudrage électrostatique au polyester sans TGIC (60 microns minimum) et polymérisation par cuisson au four a 200°C.
RAL standard: 6005, 9010, 9005, 7016, 5003, 3004. RAL hors standard sur consultation

PORTAIL/PORTILLON ALUMINIUM

THERMOLAQUÉ RAL STANDARD

ALU49
INDUSTRIEL



Fabrication sur mesure
modifiable avec options



PORTAIL INDUSTRIEL À 2 VANTAUX ALUMINIUM AVEC POTEAUX À SCELLER

CARACTÉRISTIQUES

- Gonds à réglage tridimensionnel
- Pour ouverture 180°
- Chapeau sur poteau
- Verrou au sol
- 4 bouchons plastiques
- Sabot au sol à visser ou à sceller
- Serrure à canon européen type Locinox

PRIX € - ALU49 - PORTAIL MANUEL

HAUTEUR	LARGEUR		LARGEUR								
	1.000	1.500	2.000	3.000	4.000	5.000	6.000	7.000	8.000	9.000	10.000
1.000	952	1 048	1 715	1 937	2 160	2 381	2 761	-	-	-	-
1.250	993	1 109	1 798	1 986	2 267	2 618	2 993	3 494	3 992	5 403	5 542
1.500	1 038	1 167	1 881	2 104	2 413	2 734	3 163	3 693	4 168	5 739	5 894
1.750	1 172	1 318	2 058	2 334	2 722	3 183	3 504	4 112	4 633	6 269	6 446
2.000	1 184	1 338	2 086	2 373	2 775	3 090	3 766	4 344	4 860	6 625	6 808
2.250	1 457	1 684	2 416	2 773	3 065	3 527	3 980	4 804	5 357	7 180	7 408
2.500	1 473	1 704	2 475	2 910	3 228	3 590	4 200	5 023	5 609	7 408	7 744
	PORTILLON		PORTAIL								

POTEAUX

HAUTEUR	LARGEUR		LARGEUR								
	1.000	1.500	2.000	3.000	4.000	5.000	6.000	7.000	8.000	9.000	10.000
1.000	80x80	80x80	80x80	80x80	100x100	100x100	100x100	-	-	-	-
1.250	80x80	80x80	80x80	80x80	100x100	100x100	100x100	150x150	150x150	200x200	200x200
1.500	80x80	80x80	80x80	80x80	100x100	100x100	100x100	150x150	150x150	200x200	200x200
1.750	80x80	80x80	80x80	80x80	100x100	100x100	100x100	150x150	150x150	200x200	200x200
2.000	80x80	80x80	80x80	80x80	100x100	100x100	100x100	150x150	150x150	200x200	200x200
2.250	80x80	80x80	80x80	100x100	100x100	100x100	100x100	150x150	150x150	200x200	200x200
2.500	80x80	80x80	80x80	100x100	100x100	100x100	100x100	150x150	150x150	200x200	200x200
	PORTILLON		PORTAIL								

POTEAUX avec 500mm de scellement

HAUTEUR	80x80 x3	100x100 x4	150x150 x4	200x200 x5
1.000	97	179	377	422
1.250	110	185	387	446
1.500	130	191	397	477
1.750	143	216	436	502
2.000	162	229	456	526
2.250	182	254	494	569
2.500	201	279	533	618

OPTIONS et (+/-) VALUES

• PLATINE SOUDÉE POUR POTEAUX 200x200	107 €	unit
• PLATINES POUR GONDS	57 €	unit
• OPTIONS (pages 109-113)		
• RAL HORS STANDARD	350 €	cde

ALUMINIUM



TARIF INDUSTRIEL 2024 |

PORTAIL/PORTILLON ALUMINIUM

THERMOLAQUÉ RAL STANDARD

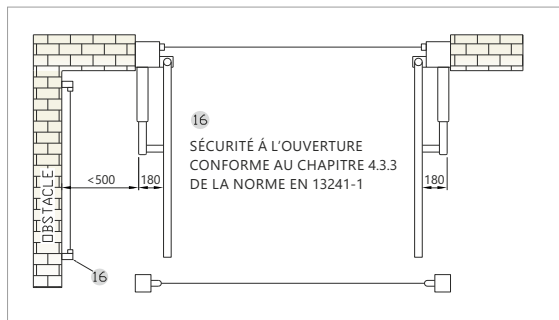
ALU49c

INDUSTRIEL et COLLECTIF



AVEC TRAVERSE MEDIANE EN TUBE,
CABLES ANTICHUTES ET 1 DOUCHETTE

Fabrication sur mesure
modifiable avec options



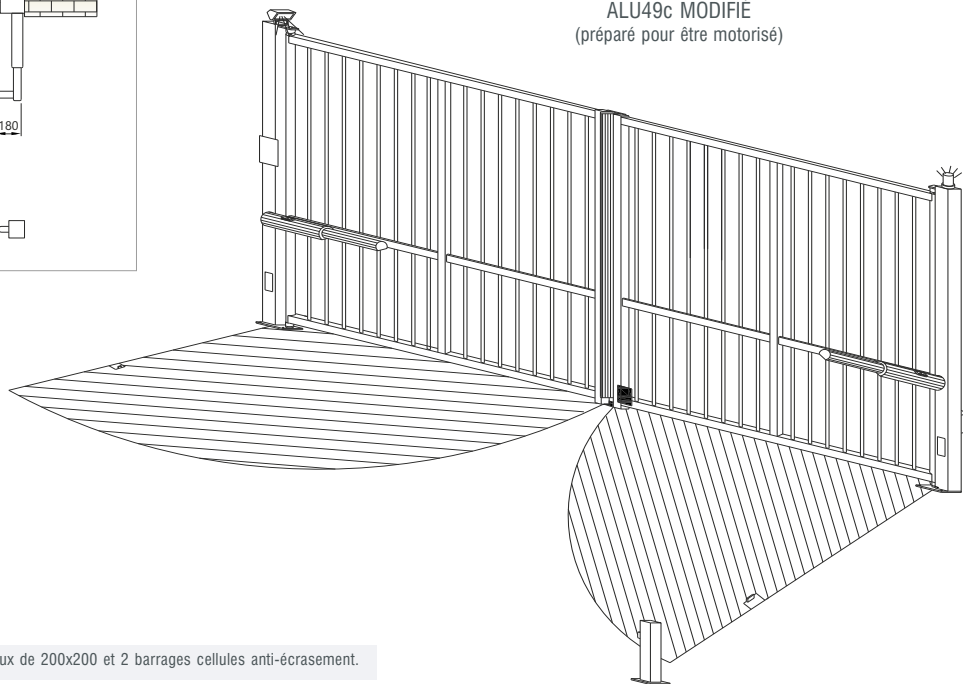
LA ZONE DE MOUVEMENT DES VANTAUX EST UNE ZONE DANGEREUSE, ELLE EST REPRÉSENTÉE EN HACHURÉ ET DOIT ÊTRE LIBRE PENDANT LE MOUVEMENT DES VANTAUX.

HOMOLOGATION DU C.S.T.B

BV07-270 A1 à F1	BV14-978 A1 à Z1	BV18-1129 A à X
BV08-240 A1 à C2	BV15-040 A à J	BV18-1134 A à P
BV09-713 A1 à M1	BV15-070 A à R	BV21-0036 A à H
BV11-755 A à K	BV15-522 A à D	BV21-08259 A2 à X2
BV13-549 A à X	BV16-491 A à O	BV22-09645 A à R
BV14-171 A à P	BV17-654 A à Q	

* Dans le cas d'une installation en tunnel, prévoir des poteaux de 200x200 et 2 barrages cellules anti-écrasement.

PORTAIL À 2 VANTAUX
ALU49c MODIFIÉ
(préparé pour être motorisé)



CARACTÉRISTIQUES

JUSQU'À 8M DE PASSAGE

- Traverses: 50x50x3 et 100x50x3
- Montant côté pivot 115x75 demi rond côté pilier en antipince-doigts et 110x75 côté serrure.
- Barreaudage: tube 30x30x2
- Traverse pour automatisme en tube 100x50x3 renforcée
- Poteaux à sceller ou à visser: 150x150 ou 200x200
- Pivot sur roulement à billes avec platines réglables

- Câbles ou chaînette antichutes
- Trappes de visite sur poteaux
- Platine de renfort pour fixation des pattes moteurs sur poteaux
- Finition: Après traitement chimique de l'aluminium etuvage et Thermolaquage, par poudrage électrostatique au polyester sans TGIC (60 microns minimum) et polymérisation par cuisson au four à 200°C.

100° MAX
OUVERTURE

MOTORISATION / Pack de Base FP A49

Composants du portail motorisé

- 2 opérateurs (verins) FP A49 avec ou sans blocage, pour utilisation intensive, avec déverrouillage à clé,
- 1 coffret avec logique de commande
- 2 jeux de cellules
- 2 colonnettes pour cellule
- 1 feu de signalisation
- 1 éclairage de zone
- 1 Dossier technique de certification avec déclaration de conformité EN13241-1
- 1 récepteur radio
- 1 émetteur radio
- 1 serrure Electrique verrouillage au sol (avec moteur réversible)
- 1 palpeur de sécurité



Portail ≥ 5m il est obligatoire une serrure de sol (sur les bloquants)

NOTA: Adaptation de votre Motorisation sur ALU49c dans nos Ateliers, il suffit de nous faire parvenir votre motorisation ou les pattes de fixation moteurs avec les côtes d'implantation avant fabrication, autrement renfort avec des platines soudées à l'emplacement des pattes moteur prêt à être percées et taraudées par vos soins sur chantier.

- Montage des pattes moteurs et laquage à la couleur du portail **138€ PP / Portail**

PORTAIL/PORTILLON ALUMINIUM

THERMOLAQUÉ RAL STANDARD

ALU49c

INDUSTRIEL et COLLECTIF



AVEC TRAVERSE MEDIANE EN TUBE,
CABLES ANTICHUTES ET 1 DOUCHETTE

Fabrication sur mesure
modifiable avec options



CARACTÉRISTIQUES

- Traverses: 50x50x2 et 100x50x3
- Montant côté pivot 115x75 demi rond côté pilier en antipince-doigts et 110x75 côté serrure
- Barreaudage: tube 30x30x2
- Traverse pour automatisme en tube 100x50x3 renforcée
- Poteaux à sceller ou à visser: 150x150 ou 200x200
- Pivot sur roulement à billes avec platines réglables
- Trappes de visite sur poteaux
- Platine de renfort pour fixation des pattes moteurs sur poteaux
- Vantail > 2.500mm avec 1 meneau central

PRIX € - ALU49c

HAUTEUR	LARGEUR						LARGEUR						LARGEUR					
	3.000	4.000	5.000	6.000	7.000	8.000	3.000	4.000	5.000	6.000	7.000	8.000	3.000	4.000	5.000	6.000	7.000	8.000
1.250	3 121	3 336	3 644	3 943	4 338	4 835	4 403	4 618	4 927	5 225	5 620	6 117	4 522	4 737	5 046	5 344	5 739	6 236
1.500	3 288	3 530	3 874	4 238	4 536	5 011	4 590	4 832	5 176	5 540	5 838	6 313	4 752	4 993	5 337	5 702	5 999	6 474
1.750	3 401	3 659	4 028	4 390	4 955	5 476	4 783	5 041	5 409	5 771	6 336	6 857	4 914	5 172	5 540	5 902	6 468	6 989
2.000	3 567	3 853	4 257	4 650	5 187	5 703	4 989	5 274	5 678	6 071	6 608	7 124	5 127	5 413	5 817	6 210	6 747	7 263
2.250	3 679	3 983	4 408	4 836	5 647	6 200	5 175	5 478	5 904	6 331	7 142	7 695	5 326	5 630	6 055	6 483	7 294	7 847
2.500	3 807	4 123	4 569	5 115	5 866	6 452	5 382	5 698	6 144	6 690	7 441	8 027	5 550	5 866	6 313	6 858	7 610	8 195
PORTAIL MANUEL MOTORISABLE SANS POTEAUX						PORTAIL MOTORISABLE AVEC POTEAUX 150x150 A SCELLER						PORTAIL MOTORISABLE AVEC POTEAUX 200x200 A SCELLER						

PRIX € - ALU 49 - PORTILLON RENFORCÉ

HAUTEUR	LARGEUR		LARGEUR		LARGEUR	
	1.000	1.500	1.000	1.500	1.000	1.500
1.000	1 033	1 161	1 226	1 354	1 390	1 518
1.250	1 081	1 223	1 302	1 443	1 451	1 592
1.500	1 153	1 318	1 414	1 579	1 535	1 700
1.750	1 202	1 380	1 487	1 665	1 633	1 812
2.000	1 275	1 476	1 600	1 800	1 734	1 934
2.250	1 324	1 538	1 689	1 902	1 833	2 046
2.500	1 389	1 610	1 791	2 011	1 947	2 168
SANS POTEAUX		AVEC POTEAUX 80x80 A SCELLER		AVEC POTEAUX 100x100 A SCELLER		

PRIX € - POTEAUX (à sceller)

HAUTEUR	150x150 x4	200x200 x4
1.000	631	676
1.250	641	701
1.500	651	732
1.750	691	756
2.000	711	780
2.250	748	823
2.500	787	872

• CHAÎNETTE SÉCURITÉ ANTICHUTES pour les 2 vantaux (Obligatoire selon Norme EN 13241-1)	(compris)	184 €	unit
• DOUCHETTE (PASSE FIL)	(compris)	46 €	unit
• PLATINE SOUDÉE POUR POTEAUX 200x200 ou 150x150	(compris)	107 €	unit
• RENFORT SUR POTEAUX POUR MOTORISATION	(compris)	99 €	unit
• TRAPPE DE VISITE SUR POTEAU		45 €	unit
• PORTAIL 1 VANTAIL ajouter 15% (renfort ossature et pivot) et ajouter la +value poteau 200x200 (Max 4 mètres pour la conformité) pour vantail > 4m sur consultation ainsi que la motorisation			
• VANTAUX INÉGAUX 1/3 2/3		207 €	unit
• SERRURE ÉLECTRIQUE AVEC CABLE ET DOUCHETTE PASSE FILS		265 €	unit
• MONTAGE ET ADAPTATION de la serrure électrique au sol et de la douchette du client		138 €	unit
• PRÉ-EQUIPEMENT: montage du palpeur embarqué, passage du câble d'alimentation ainsi que la douchette passe fils du client		138 €	unit
• RAL HORS STANDARD (Rals Standard: 9010, 9005, 5003, 6005, 3004, 7016)		350 €	cde
• TRANSPORT SUR SITE		120 €	net
• TRANSPORT SUR CHANTIER AVEC GRUE		300 €	net



POTEAUX ÉQUIPÉS DE


- ✓ Poteaux de 150x150 à sceller avec une platine préparée pour le pivot de sol à visser.
- ✓ Equipés de Trappe de Visite
- ✓ Platine soudée à visser au sol pour le poteaux de 200x200
- ✓ Renfort du poteau avec une platine soudée à l'emplacement de la patte moteur

Portail motorisable sans serrure

Tous les kits de motorisation ont compris:

- ✓ 1 Eclairage de zone à Led,
- ✓ 1 Télécommande radio et
- ✓ 1 Feu clignotant orange,
- ✓ 2 Barrages cellules

MOTORISATIONS - BFT - FAAC - DEA - ROGER - DITEC - NICE - CAME ...



KITS MOTORISATIONS A VERRIN HYDRAULIQUE OU MECANIQUE CERTIFIES

• KIT ALU49 N°1A - POUR 2 VANTAUX PASSAGE 4, 5 ET 6 METRES 50 A 100 CYCLES /JOUR (PETITS COLLECTIFS OU PETITS LOCAUX TERTIAIRES)	1.593 €	net
• KIT ALU49 N°2B - POUR 2 VANTAUX PASSAGE 6 ET 8 METRES 200 A 300 CYCLES /JOUR (USAGE COLLECTIF ET INDUSTRIEL)	1.695 €	net

KITS MOTORISATIONS ENTERREES CERTIFIES

• KIT ALU49 N°3A - POUR 2 VANTAUX PASSAGE 5 METRES 100 CYCLES /JOUR (PETITS COLLECTIFS OU PETITS LOCAUX TERTIAIRES)	2.576 €	net
---	---------	-----

KITS MOTORISATIONS A BRAS ARTICULES CERTIFIES

• KIT ALU49 N°4B - POUR 2 VANTAUX PASSAGE 4 METRES 50 CYCLES /JOUR (PETITS COLLECTIFS OU PETITS LOCAUX TERTIAIRES)	863 €	net
--	-------	-----

• DOSSIER DE CERTIFICATION (Portails Ferplay motorisés Homologués CSTB)

• ORGANES DE COMMANDE (voir options)	175 €	net
--------------------------------------	-------	-----

page 113

Le prix des kits correspondent à une sélection de différents choix de fabricant de motorisation, pour toute demande spécifique en marque et référence veuillez nous consulter.



TARIF INDUSTRIEL 2024 |

89

ALUMINIUM

BATTANT ALUMINIUM

THERMOLAQUÉ RAL STANDARD

ALU49

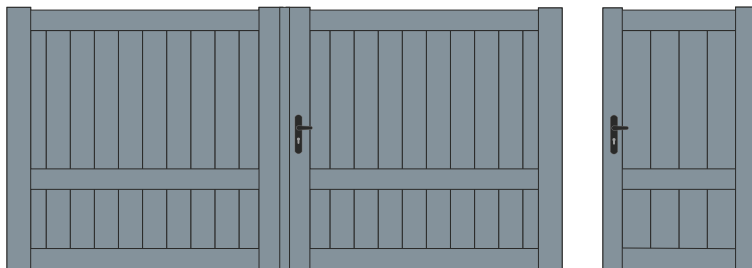
REMPLEISSAGE PERIDOT



PORTAIL COLLECTIF

MOTORISABLE SUR TRAVERSE MEDIANE

Fabrication sur mesure
modifiable avec options



CARACTÉRISTIQUES

- Traverses: 90x50x3 et 100x50x3.
- Montant côté pivot 115x75 demi rond côté pilier en antipince-doigts et 110x75 côté serrure.
- Remplissage plein lames de 100x20 ou 200x20 verticales ou horizontales.
- Traverse pour automatisme en tube 100x50x3 renforcée.
- Poteaux à sceller ou à visser: 150x150 ou 200x200.
- Pivot sur roulement à billes avec platines réglables.
- Trappes de visite sur poteaux.
- Platine de renfort pour fixation des pattes moteurs sur poteaux.
- Vantail > 2.500mm avec 1 meneau central

PRIX € - ALU49 - 2 VANTAUX - PERIDOT

HAUTEUR	LARGEUR				LARGEUR				LARGEUR			
	3.000	4.000	5.000	6.000	3.000	4.000	5.000	6.000	3.000	4.000	5.000	6.000
1.000	3 158	3 508	3 875	4 253	4 421	4 770	5 137	5 516	4 510	4 860	5 227	5 605
1.250	3 323	3 714	4 123	4 532	4 605	4 996	5 405	5 814	4 724	5 115	5 524	5 933
1.500	3 570	4 021	4 494	4 985	4 872	5 323	5 796	6 287	5 033	5 485	5 957	6 448
1.750	3 734	4 226	4 742	5 258	5 115	5 607	6 123	6 639	5 246	5 739	6 255	6 770
2.000	3 979	4 533	5 113	5 692	5 375	5 930	6 509	7 088	5 539	6 093	6 672	7 252
2.250	4 145	4 743	5 362	5 985	5 641	6 238	6 857	7 481	5 792	6 390	7 008	7 632
2.500	4 309	4 943	5 611	6 279	5 884	6 517	7 186	7 854	6 052	6 686	7 354	8 023
	PORTAIL MOTORISABLE SANS POTEAUX				PORTAIL MOTORISABLE AVEC POTEAUX 150x150				PORTAIL MOTORISABLE AVEC POTEAUX 200x200			



MONO-VANTAIL > 3.000mm
OSSATURE EN TUBE 100x100 et
SUR CONSULTATION

PRIX € - ALU 49 - PORTILLON - PERIDOT

HAUTEUR	LARGEUR		LARGEUR		LARGEUR	
	1.000	1.500	1.000	1.500	1.000	1.500
1.000	1 379	1 534	1 572	1 727	1 736	1 891
1.250	1 440	1 613	1 661	1 834	1 809	1 983
1.500	1 529	1 734	1 789	1 994	1 911	2 116
1.750	1 589	1 813	1 874	2 098	2 020	2 245
2.000	1 679	1 933	2 004	2 258	2 138	2 392
2.250	1 739	2 013	2 103	2 377	2 247	2 521
2.500	1 922	2 092	2 324	2 494	2 480	2 650
	SANS POTEAUX		AVEC POTEAUX 80x80 A SCELLER		AVEC POTEAUX 100x100 A SCELLER	

PRIX € - POTEAUX (à sceller)

HAUTEUR	150x150 x4	200x200 x4
1.000	631	676
1.250	641	701
1.500	651	732
1.750	691	756
2.000	711	780
2.250	748	823
2.500	787	872



POTEAUX EQUIPÉS DE

- ✓ Poteaux de 150x150 à sceller avec une platine préparée pour le pivot de sol à visser.
- ✓ Equipés de Trappe de Visite
- ✓ Platine soudée à visser au sol pour le poteaux de 200x200
- ✓ Renfort du poteau avec une platine soudée à l'emplacement de la patte moteur


Portail motorisable sans serrure

Tous les kits de motorisation ont compris:

- ✓ 1 Eclairage de zone à Led,
- ✓ 1 Télécommande radio et
- ✓ 1 Feu clignotant orange,
- ✓ 2 Barrages cellules

• CHAÎNETTE SECURITÉ ANTICHUTES pour les 2 vantaux (Obligatoire selon Norme EN 13241-1)	(compris)	184 €	unit
• DOUCHETTE (PASSE FIL)	(compris)	46 €	unit
• PLATINE SOUDÉE POUR POTEAUX 200x200 ou 150x150	(compris)	107 €	unit
• RENFORT SUR POTEAUX POUR MOTORISATION	(compris)	99 €	unit
• TRAPPE DE VISITE SUR POTEAU		45 €	unit
• PORTAIL 1 VANTAIL ajouter 15% (renfort ossature et pivot) et ajouter la +value poteau 200x200 (Max 3 mètres pour la conformité) pour vantail > 3m sur consultation ainsi que la motorisation			
• VANTAUX INÉGAUX 1/3 2/3		207 €	unit
• SERRURE ELECTRIQUE AVEC CABLE ET DOUCHETTE PASSE FILS		265 €	unit
• MONTAGE ET ADAPTATION de la serrure électrique au sol et de la douchette du client		138 €	unit
• PRÉ-EQUIPEMENT: montage du palpeur embarqué, passage du câble d'alimentation ainsi que la douchette passe fils du client		138 €	unit
• RAL HORS STANDARD (Rals Standard: 9010, 9005, 5003, 6005, 3004, 7016)		350 €	cde
• TRANSPORT SUR SITE		120 €	net
• TRANSPORT SUR CHANTIER AVEC GRUE		300 €	net

MOTORISATIONS - BFT - FAAC - DEA - ROGER - DITEC - NICE - CAME ...



KITS MOTORISATIONS A VERRIN HYDRAULIQUE OU MECANIQUE CERTIFIES

• KIT ALU49 N°1A - POUR 2 VANTAUX PASSAGE 4, 5 ET 6 METRES 50 A 100 CYCLES /JOUR (PETITS COLLECTIFS OU PETITS LOCAUX TERTIAIRES)	1.593 €	net
• KIT ALU49 N°2B - POUR 2 VANTAUX PASSAGE 6 ET 8 METRES 200 A 300 CYCLES /JOUR (USAGE COLLECTIF ET INDUSTRIEL)	1.695 €	net

KITS MOTORISATIONS ENTERREES CERTIFIES

• KIT ALU49 N°3A - POUR 2 VANTAUX PASSAGE 5 METRES 100 CYCLES /JOUR (PETITS COLLECTIFS OU PETITS LOCAUX TERTIAIRES)	2.576 €	net
---	---------	-----

KITS MOTORISATIONS A BRAS ARTICULES CERTIFIES

• KIT ALU49 N°4B - POUR 2 VANTAUX PASSAGE 4 METRES 50 CYCLES /JOUR (PETITS COLLECTIFS OU PETITS LOCAUX TERTIAIRES)	863 €	net
--	-------	-----

• DOSSIER DE CERTIFICATION (Portails Ferplay motorisés Homologués CSTB)

• ORGANES DE COMMANDE (voir options)	175 €	net
	pages 113	

Le prix des kits correspondent à une sélection de différents choix de fabricant de motorisation, pour toute demande spécifique en marque et référence veuillez nous consulter.

BATTANT ALUMINIUM

THERMOLAQUÉ RAL STANDARD

ALU49

REMPLEISSAGE TOPAZE



PORTAIL COLLECTIF

MOTORISABLE SUR LA TRAVERSE BASSE DE 150x50

Fabrication sur mesure
modifiable avec options



CARACTÉRISTIQUES

- Traverses: 90x50x3, 100x50x3 et 150x50x3.
- Montant côté pivot 115x75 demi rond côté pilier en antipince doigts et 110x75 côté serrure.
- Remplissage plein lames de 100x20 ou 200x20 verticales ou horizontales.
- Traverse pour automatisme en tube 100x50x3 renforcée.
- Poteaux à sceller ou à visser: 150x150 ou 200x200.
- Pivot sur roulement à billes avec platines réglables.
- Trappes de visite sur poteaux.
- Platine de renfort pour fixation des pattes moteurs sur poteaux.
- Vantail > 2.500mm avec 1 meneau central

PRIX € - ALU49 - 2 VANTAUX - TOPAZE

HAUTEUR	LARGEUR				LARGEUR				LARGEUR			
	3.000	4.000	5.000	6.000	3.000	4.000	5.000	6.000	3.000	4.000	5.000	6.000
1.000	3 026	3 383	3 786	4 190	4 288	4 645	5 048	5 452	4 377	4 734	5 137	5 542
1.250	3 166	3 577	4 021	4 468	4 448	4 860	5 303	5 750	4 567	4 979	5 423	5 869
1.500	3 401	3 869	4 376	4 884	4 703	5 171	5 678	6 186	4 865	5 332	5 839	6 348
1.750	3 558	4 065	4 612	5 157	4 939	5 446	5 993	6 539	5 070	5 578	6 124	6 670
2.000	3 792	4 357	4 964	5 570	5 188	5 754	6 360	6 966	5 352	5 917	6 524	7 130
2.250	3 948	4 552	5 199	5 847	5 444	6 047	6 695	7 342	5 595	6 199	6 846	7 493
2.500	4 104	4 747	5 435	6 123	5 679	6 322	7 010	7 698	5 848	6 490	7 178	7 867
	PORTAIL MOTORISABLE SANS POTEAUX				PORTAIL MOTORISABLE AVEC POTEAUX 150x150				PORTAIL MOTORISABLE AVEC POTEAUX 200x200			

BATTANT ALUMINIUM

THERMOLAQUÉ RAL STANDARD

ALU49


REMPLEISSAGE TOURMALINE



PORTAIL COLLECTIF

MOTORISABLE SUR TRAVERSE MEDIANE

Fabrication sur mesure
modifiable avec options



CARACTÉRISTIQUES

- Traverses: 90x50x3 et 100x50x3.
- Montant côté pivot 115x75 demi rond côté pilier en antipince doigts et 110x75 côté serrure.
- 1/3 soubassement plein lames horizontales ou verticales de 100x20 ou 200x20.
- 2/3 barreaudage en partie haute, barreaux 100x20.
- Traverse pour automatisme en tube 100x50x3 renforcée.
- Poteaux à sceller ou à visser: 150x150 ou 200x200.
- Pivot sur roulement à billes avec platines réglables.
- Trappes de visite sur poteaux.
- Platine de renfort pour fixation des pattes moteurs sur poteaux.
- Vantail > 2.500mm avec 1 meneau central

PRIX € - ALU49 - 2 VANTAUX - TOURMALINE

HAUTEUR	LARGEUR				LARGEUR				LARGEUR			
	3.000	4.000	5.000	6.000	3.000	4.000	5.000	6.000	3.000	4.000	5.000	6.000
1.000	3 022	3 317	3 625	3 932	4 284	4 579	4 887	5 194	4 373	4 669	4 976	5 284
1.250	3 150	3 472	3 811	4 149	4 432	4 754	5 093	5 431	4 551	4 873	5 212	5 550
1.500	3 339	3 705	4 088	4 471	4 641	5 007	5 390	5 773	4 803	5 168	5 551	5 935
1.750	3 466	3 860	4 273	4 686	4 847	5 241	5 654	6 067	4 979	5 373	5 786	6 199
2.000	3 656	4 093	4 551	5 008	5 052	5 489	5 947	6 405	5 215	5 653	6 111	6 568
2.250	3 782	4 248	4 737	5 225	5 277	5 744	6 232	6 721	5 429	5 895	6 384	6 872
2.500	3 908	4 403	4 923	5 442	5 483	5 978	6 498	7 017	5 652	6 147	6 666	7 186
	PORTAIL MOTORISABLE SANS POTEAUX				PORTAIL MOTORISABLE AVEC POTEAUX 150x150				PORTAIL MOTORISABLE AVEC POTEAUX 200x200			

MONO-VANTAIL > 3.000mm
OSSATURE EN TUBE 100x100 et
SUR CONSULTATION

PRIX € - ALU 49 - PORTILLON - TOURMALINE

HAUTEUR	LARGEUR		LARGEUR		LARGEUR	
	1.000	1.500	1.000	1.500	1.000	1.500
1.000	1 363	1 491	1 556	1 684	1 720	1 848
1.250	1 411	1 553	1 632	1 773	1 781	1 922
1.500	1 483	1 648	1 744	1 909	1 865	2 030
1.750	1 532	1 710	1 817	1 995	1 963	2 142
2.000	1 605	1 806	1 930	2 130	2 064	2 264
2.250	1 654	1 868	2 019	2 232	2 163	2 376
2.500	1 719	1 940	2 121	2 341	2 277	2 498
	SANS POTEAUX		AVEC POTEAUX 80x80 A SCELLER		AVEC POTEAUX 100x100 A SCELLER	

PRIX € - POTEAUX (à sceller)

HAUTEUR	150x150 x4	200x200 x4
1.000	631	676
1.250	641	701
1.500	651	732
1.750	691	756
2.000	711	780
2.250	748	823
2.500	787	872

• CHAÎNETTE SÉCURITÉ ANTICHUTES pour les 2 vantaux (Obligatoire selon Norme EN 13241-1)	(compris)	184 €	unit
• DOUCHETTE (PASSE FIL)	(compris)	46 €	unit
• PLATINE SOUDÉE POUR POTEAUX 200x200 ou 150x150	(compris)	107 €	unit
• RENFORT SUR POTEAUX POUR MOTORISATION	(compris)	99 €	unit
• TRAPPE DE VISITE SUR POTEAU		45 €	unit
• PORTAIL 1 VANTAIL ajouter 15% (renfort ossature et pivot) et ajouter la +value poteau 200x200 (Max 3 mètres pour la conformité) pour vantail > 3m sur consultation ainsi que la motorisation			
• VANTAUX INÉGAUX 1/3 2/3		207 €	unit
• SERRURE ÉLECTRIQUE AVEC CÂBLE ET DOUCHETTE PASSE FILS		265 €	unit
• MONTAGE ET ADAPTATION de la serrure électrique au sol et de la douchette du client		138 €	unit
• PRÉ-EQUIPEMENT: montage du palpeur embarqué, passage du câble d'alimentation ainsi que la douchette passe fils du client		138 €	unit
• RAL HORS STANDARD (Rals Standard: 9010, 9005, 5003, 6005, 3004, 7016)		350 €	cde
• TRANSPORT SUR SITE		120 €	net
• TRANSPORT SUR CHANTIER AVEC GRUE		300 €	net



POTEAUX ÉQUIPÉS DE


- ✓ Poteaux de 150x150 à sceller avec une platine préparée pour le pivot de sol à visser.
- ✓ Equipés de Trappe de Visite
- ✓ Platine soudée à visser au sol pour le poteaux de 200x200
- ✓ Renfort du poteau avec une platine soudée à l'emplacement de la patte moteur

Portail motorisable sans serrure

Tous les kits de motorisation ont compris:

- ✓ 1 Eclairage de zone à Led,
- ✓ 1 Télécommande radio et
- ✓ 1 Feu clignotant orange,
- ✓ 2 Barrages cellules

MOTORISATIONS - BFT - FAAC - DEA - ROGER - DITEC - NICE - CAME ...



KITS MOTORISATIONS A VERRIN HYDRAULIQUE OU MECANIQUE CERTIFIES

• KIT ALU49 N°1A - POUR 2 VANTAUX PASSAGE 4, 5 ET 6 METTRES 50 A 100 CYCLES /JOUR (PETITS COLLECTIFS OU PETITS LOCAUX TERTIAIRES)	1.593 €	net
• KIT ALU49 N°2B - POUR 2 VANTAUX PASSAGE 6 ET 8 METTRES 200 A 300 CYCLES /JOUR (USAGE COLLECTIF ET INDUSTRIEL)	1.695 €	net

KITS MOTORISATIONS ENTERREES CERTIFIES

• KIT ALU49 N°3A - POUR 2 VANTAUX PASSAGE 5 METTRES 100 CYCLES /JOUR (PETITS COLLECTIFS OU PETITS LOCAUX TERTIAIRES)	2.576 €	net
--	---------	-----

KITS MOTORISATIONS A BRAS ARTICULES CERTIFIES

• KIT ALU49 N°4B - POUR 2 VANTAUX PASSAGE 4 METTRES 50 CYCLES /JOUR (PETITS COLLECTIFS OU PETITS LOCAUX TERTIAIRES)	863 €	net
---	-------	-----

• DOSSIER DE CERTIFICATION (Portails Ferplay motorisés Homologués CSTB)

• ORGANES DE COMMANDE (voir options)	175 €	net
	pages 113	

Le prix des kits correspondent à une sélection de différents choix de fabricant de motorisation, pour toute demande spécifique en marque et référence veuillez nous consulter.

BATTANT ALUMINIUM

THERMOLAQUÉ RAL STANDARD

ALU49


REMPLEISSAGE TANZANITE



PORTAIL COLLECTIF

MOTORISABLE SUR TRAVERSE MEDIANE

Fabrication sur mesure
modifiable avec options



CARACTÉRISTIQUES

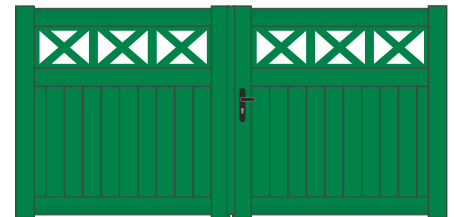
- Traverses: 90x50x3 et 100x50x3.
- Montant côté pivot 115x75 demi rond côté pilier en antipince doigts et 110x75 côté serrure.
- 3/4 soubassement plein lames horizontales ou verticales de 100x20 ou 200x20.
- 1/4 barreaudage en partie haute, barreaux 100x20.
- Traverse pour automatisme en tube 100x50x3 renforcée.
- Poteaux à sceller ou à visser: 150x150 ou 200x200.
- Pivot sur roulement à billes avec platines réglables.
- Trappes de visite sur poteaux.
- Platine de renfort pour fixation des pattes moteurs sur poteaux.
- Vantail > 2.500mm avec 1 meneau central

PRIX € - ALU49 - 2 VANTAUX - TANZANITE

HAUTEUR	LARGEUR				LARGEUR				LARGEUR			
	3.000	4.000	5.000	6.000	3.000	4.000	5.000	6.000	3.000	4.000	5.000	6.000
1.000	3 160	3 496	3 846	4 197	4 422	3 518	5 109	5 460	4 511	3 607	5 198	5 549
1.250	3 313	3 684	4 073	4 463	4 595	4 966	5 356	5 745	4 714	5 085	5 475	5 864
1.500	3 541	3 968	4 414	4 861	4 843	5 270	5 716	6 163	5 005	5 431	5 878	6 324
1.750	3 693	4 156	4 641	5 126	5 074	5 538	6 023	6 508	5 206	5 669	6 154	6 639
2.000	3 922	4 439	4 982	5 525	5 318	5 835	6 379	6 922	5 482	5 999	6 542	7 085
2.250	4 075	4 628	5 209	5 791	5 570	6 123	6 705	7 286	5 721	6 274	6 856	7 438
2.500	4 227	4 824	5 436	6 049	5 802	6 398	7 011	7 624	5 971	6 567	7 180	7 792
PORTAIL MOTORISABLE SANS POTEAUX				PORTAIL MOTORISABLE AVEC POTEAUX 150x150				PORTAIL MOTORISABLE AVEC POTEAUX 200x200				

Remplissage Tanzanite avec Decoupe Laser

- 1/4 environ en partie haute, avec un remplissage type croix de Saint André.
- Decoupe Laser, sur le tole de 30/10 en aluminium.
- 3/4 environ de soubassement plein lames horizontales ou verticales.



Options Découpe Laser +value 200 € /vantail (voir page 111)

PRIX € - ALU 49 - PORTILLON - TANZANITE

HAUTEUR	LARGEUR		LARGEUR		LARGEUR	
	1.000	1.500	1.000	1.500	1.000	1.500
1.000	1 440	1 591	1 633	1 785	1 797	1 948
1.250	1 498	1 669	1 719	1 890	1 868	2 039
1.500	1 586	1 786	1 847	2 046	1 968	2 168
1.750	1 646	1 864	1 931	2 149	2 077	2 295
2.000	1 734	1 979	2 059	2 304	2 192	2 438
2.250	1 792	2 056	2 157	2 421	2 300	2 564
2.500	1 850	2 133	2 252	2 535	2 408	2 691
SANS POTEAUX		AVEC POTEAUX 80x80 A SCELLER		AVEC POTEAUX 100x100 A SCELLER		

PRIX € - POTEAUX (à sceller)

HAUTEUR	150x150 x4	200x200 x4
1.000	631	676
1.250	641	701
1.500	651	732
1.750	691	756
2.000	711	780
2.250	748	823
2.500	787	872

MONO-VANTAIL > 3.000mm
OSSATURE EN TUBE 100x100 et
SUR CONSULTATION

• CHAÎNETTE SÉCURITÉ ANTICHUTES pour les 2 vantaux (Obligatoire selon Norme EN 13241-1)	(compris)	184 €	unit
• DOUCHETTE (PASSE FIL)	(compris)	46 €	unit
• PLATINE SOUDÉE POUR POTEAUX 200x200 ou 150x150	(compris)	107 €	unit
• RENFORT SUR POTEAUX POUR MOTORISATION	(compris)	99 €	unit
• TRAPPE DE VISITE SUR POTEAU		45 €	unit
• PORTAIL 1 VANTAIL ajouter 15% (renfort ossature et pivot) et ajouter la +value poteau 200x200 (Max 3 mètres pour la conformité) pour vantail > 3m sur consultation ainsi que la motorisation			
• VANTAUX INÉGAUX 1/3 2/3		207 €	unit
• SERRURE ÉLECTRIQUE AVEC CÂBLE ET DOUCHETTE PASSE FILS		265 €	unit
• MONTAGE ET ADAPTATION de la serrure électrique au sol et de la douchette du client		138 €	unit
• PRÉ-EQUIPEMENT: montage du palpeur embarqué, passage du câble d'alimentation ainsi que la douchette passe fils du client		138 €	unit
• RAL HORS STANDARD (Rals Standard: 9010, 9005, 5003, 6005, 3004, 7016)		350 €	cde
• TRANSPORT SUR SITE		120 €	net
• TRANSPORT SUR CHANTIER AVEC GRUE		300 €	net



POTEAUX EQUIPÉS DE


- ✓ Poteaux de 150x150 à sceller avec une platine préparée pour le pivot de sol à visser.
- ✓ Equipés de Trappe de Visite
- ✓ Platine soudée à visser au sol pour le poteaux de 200x200
- ✓ Renfort du poteau avec une platine soudée à l'emplacement de la patte moteur

Portail motorisable sans serrure

Tous les kits de motorisation ont compris:

- ✓ 1 Eclairage de zone à Led,
- ✓ 1 Télécommande radio et
- ✓ 1 Feu clignotant orange,
- ✓ 2 Barrages cellules

MOTORISATIONS - BFT - FAAC - DEA - ROGER - DITEC - NICE - CAME ...



KITS MOTORISATIONS A VERRIN HYDRAULIQUE OU MECANIQUE CERTIFIES

• KIT ALU49 N°1A - POUR 2 VANTAUX PASSAGE 4, 5 ET 6 METRES 50 A 100 CYCLES /JOUR (PETITS COLLECTIFS OU PETITS LOCAUX TERTIAIRES)	1.593 €	net
• KIT ALU49 N°2B - POUR 2 VANTAUX PASSAGE 6 ET 8 METRES 200 A 300 CYCLES /JOUR (USAGE COLLECTIF ET INDUSTRIEL)	1.695 €	net

KITS MOTORISATIONS ENTERREES CERTIFIES

• KIT ALU49 N°3A - POUR 2 VANTAUX PASSAGE 5 METRES 100 CYCLES /JOUR (PETITS COLLECTIFS OU PETITS LOCAUX TERTIAIRES)	2.576 €	net
---	---------	-----

KITS MOTORISATIONS A BRAS ARTICULES CERTIFIES

• KIT ALU49 N°4B - POUR 2 VANTAUX PASSAGE 4 METRES 50 CYCLES /JOUR (PETITS COLLECTIFS OU PETITS LOCAUX TERTIAIRES)	863 €	net
--	-------	-----

• DOSSIER DE CERTIFICATION (Portails Ferplay motorisés Homologués CSTB)

• ORGANES DE COMMANDE (voir options)	175 €	net
	page 113	

Le prix des kits correspondent à une sélection de différents choix de fabricant de motorisation, pour toute demande spécifique en marque et référence veuillez nous consulter.



TARIF INDUSTRIEL 2024 | 93

BATTANT ALUMINIUM

THERMOLAQUÉ RAL STANDARD

ALU49

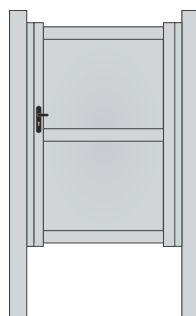
REMPLEISSAGE OPALE



PORTAIL COLLECTIF

MOTRISABLE SUR TRAVERSE CENTRAL

Fabrication sur mesure
modifiable avec options



+ value | Tôle 30/10 perforée carré ref. C10 U30 (voir options)

CARACTÉRISTIQUES

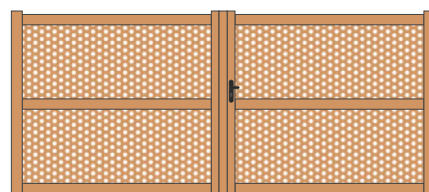
- Traverses: 90x50x3 et 100x50x3.
- Montant côté pivot 115x75 demi rond côté pilier en antipince doigts et 110x75 côté serrure.
- Remplissage plein, composition possible avec de la tôle aluminium 30/10 pleine et perforée rond R5 T8 sans plus value.
- Traverse pour automatisme en tube 100x50x3 renforcée.
- Poteaux à sceller ou à visser: 150x150 ou 200x200.
- Pivot sur roulement à billes avec platines réglables.
- Trappes de visite sur poteaux.
- Platine de renfort pour fixation des pattes moteurs sur poteaux.
- Vantail > 2.500mm avec 1 meneau central

PRIX € - ALU49 - 2 VANTAUX - OPALE

HAUTEUR	LARGEUR				LARGEUR				LARGEUR			
	3.000	4.000	5.000	6.000	3.000	4.000	5.000	6.000	3.000	4.000	5.000	6.000
1.000	3 493	3 762	4 164	4 566	4 755	5 024	5 426	5 828	4 845	5 114	5 516	5 917
1.250	3 683	3 988	4 435	4 883	4 965	5 270	5 718	6 165	5 084	5 389	5 837	6 284
1.500	3 967	4 324	4 842	5 361	5 269	5 626	6 144	6 663	5 430	5 787	6 305	6 824
1.750	4 155	4 548	5 115	5 677	5 537	5 930	6 496	7 058	5 668	6 061	6 628	7 190
2.000	4 439	4 884	5 519	6 154	5 835	6 281	6 915	7 550	5 999	6 444	7 079	7 714
2.250	4 629	5 109	5 792	6 475	6 124	6 604	7 287	7 971	6 276	6 756	7 439	8 122
PORTAIL MOTORISABLE SANS POTEAUX				PORTAIL MOTORISABLE AVEC POTEAUX 150x150				PORTAIL MOTORISABLE AVEC POTEAUX 200x200				

Remplissage sans plus value

composition possible avec de la tôle aluminium 30/10 pleine et perforée rond R5 T8.



Avec plus-value 12%: Tôle 30/10 perforée carré ref. C10 U30 (voir options - page 111)

PRIX € - ALU 49 - PORTILLON - OPALE

HAUTEUR	LARGEUR		LARGEUR		LARGEUR	
	1.000	1.500	1.000	1.500	1.000	1.500
1.000	1 479	1 649	1 673	1 843	1 837	2 006
1.250	1 545	1 736	1 766	1 957	1 915	2 106
1.500	1 643	1 868	1 904	2 128	2 025	2 250
1.750	1 709	1 954	1 994	2 240	2 140	2 386
2.000	1 807	2 086	2 132	2 411	2 266	2 545
2.250	1 873	2 173	2 237	2 537	2 381	2 681
SANS POTEAUX		AVEC POTEAUX 80x80 A SCELLER		AVEC POTEAUX 100x100 A SCELLER		

PRIX € - POTEAUX (à sceller)

HAUTEUR	150x150 x4	200x200 x4
1.000	631	676
1.250	641	701
1.500	651	732
1.750	691	756
2.000	711	780
2.250	748	823

MONO-VANTAIL > 3.000mm
OSSATURE EN TUBE 100x100 et
SUR CONSULTATION

• CHAÎNETTE SÉCURITÉ ANTICHUTES pour les 2 vantaux (Obligatoire selon Norme EN 13241-1)	(compris)	184 €	unit
• DOUCHETTE (PASSE FIL)	(compris)	46 €	unit
• PLATINE SOUDÉE POUR POTEAUX 200x200 ou 150x150	(compris)	107 €	unit
• RENFORT SUR POTEAUX POUR MOTORISATION	(compris)	99 €	unit
• TRAPPE DE VISITE SUR POTEAU		45 €	unit
• PORTAIL 1 VANTAIL ajouter 15% (renfort ossature et pivot) et ajouter la +value poteau 200x200 (Max 3 mètres pour la conformité) pour vantail > 3m sur consultation ainsi que la motorisation			
• VANTAUX INÉGAUX 1/3 2/3		207 €	unit
• SERRURE ÉLECTRIQUE AVEC CÂBLE ET DOUCHETTE PASSE FILS		265 €	unit
• MONTAGE ET ADAPTATION de la serrure électrique au sol et de la douchette du client		138 €	unit
• PRÉ-EQUIPEMENT: montage du palpeur embarqué, passage du câble d'alimentation ainsi que la douchette passe fils du client		138 €	unit
• RAL HORS STANDARD (Rals Standard: 9010, 9005, 5003, 6005, 3004, 7016)		350 €	cde
• TRANSPORT SUR SITE		120 €	net
• TRANSPORT SUR CHANTIER AVEC GRUE		300 €	net



POTEAUX ÉQUIPÉS DE


- ✓ Poteaux de 150x150 à sceller avec une platine préparée pour le pivot de sol à visser.
- ✓ Equipés de Trappe de Visite
- ✓ Platine soudée à visser au sol pour le poteaux de 200x200
- ✓ Renfort du poteau avec une platine soudée à l'emplacement de la patte moteur

Portail motorisable sans serrure

Tous les kits de motorisation ont compris:

- ✓ 1 Eclairage de zone à Led,
- ✓ 1 Télécommande radio et
- ✓ 1 Feu clignotant orange,
- ✓ 2 Barrages cellules

MOTORISATIONS - BFT - FAAC - DEA - ROGER - DITEC - NICE - CAME ...



KITS MOTORISATIONS A VERRIN HYDRAULIQUE OU MECANIQUE CERTIFIES

• KIT ALU49 N°1A - POUR 2 VANTAUX PASSAGE 4, 5 ET 6 METRES 50 A 100 CYCLES /JOUR (PETITS COLLECTIFS OU PETITS LOCAUX TERTIAIRES)	1.593 €	net
• KIT ALU49 N°2B - POUR 2 VANTAUX PASSAGE 6 ET 8 METRES 200 A 300 CYCLES /JOUR (USAGE COLLECTIF ET INDUSTRIEL)	1.695 €	net

KITS MOTORISATIONS ENTERREES CERTIFIES

• KIT ALU49 N°3A - POUR 2 VANTAUX PASSAGE 5 METRES 100 CYCLES /JOUR (PETITS COLLECTIFS OU PETITS LOCAUX TERTIAIRES)	2.576 €	net
---	---------	-----

KITS MOTORISATIONS A BRAS ARTICULES CERTIFIES

• KIT ALU49 N°4B - POUR 2 VANTAUX PASSAGE 4 METRES 50 CYCLES /JOUR (PETITS COLLECTIFS OU PETITS LOCAUX TERTIAIRES)	863 €	net
--	-------	-----

• DOSSIER DE CERTIFICATION (Portails Ferplay motorisés Homologués CSTB)

• ORGANES DE COMMANDE (voir options)	175 €	net
	pages 113	

Le prix des kits correspondent à une sélection de différents choix de fabricant de motorisation, pour toute demande spécifique en marque et référence veuillez nous consulter.

BATTANT ALUMINIUM

THERMOLAQUÉ RAL STANDARD

ALU49


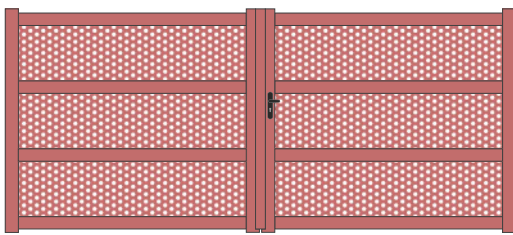
REPLISSAGE IRIS



PORTAIL COLLECTIF

MOTORISABLE SUR LA TRAVERSE INTERMEDIAIRE BASSE

Fabrication sur mesure
modifiable avec options



+ value | Tôle 30/10 perforée carré ref. C10 U30 (voir options)

CARACTÉRISTIQUES

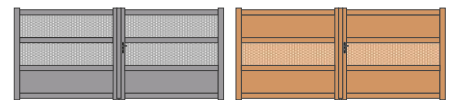
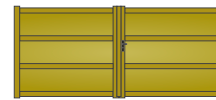
- Traverses : 90x50x3 et 100x50x3.
- Montant côté pivot 115x75 demi rond côté pilier en antipince doigts et 110x75 côté serrure.
- Remplissage plein, composition possible avec de la tôle aluminium 30/10 pleine et perforée rond R5 T8 sans plus value.
- Traverse pour automatisme en tube 100x50x3 renforcée.
- Poteaux à sceller ou à visser: 150x150 ou 200x200.
- Pivot sur roulement à billes avec platines réglables.
- Trappes de visite sur poteaux.
- Platine de renfort pour fixation des pattes moteurs sur poteaux.
- Vantail > 2.500mm avec 1 meneau central

PRIX € - ALU49 - 2 VANTAUX - IRIS

HAUTEUR	LARGEUR				LARGEUR				LARGEUR			
	3.000	4.000	5.000	6.000	3.000	4.000	5.000	6.000	3.000	4.000	5.000	6.000
1.000	3 600	4 016	4 453	4 889	4 862	5 279	5 715	6 152	4 951	5 368	5 804	6 241
1.250	3 796	4 261	4 748	5 235	5 078	5 543	6 030	6 517	5 197	5 662	6 149	6 636
1.500	4 090	4 626	5 189	5 752	5 392	5 928	6 491	7 054	5 553	6 090	6 653	7 216
1.750	4 284	4 871	5 485	6 098	5 666	6 252	6 866	7 480	5 797	6 384	6 997	7 611
2.000	4 577	5 237	5 926	6 615	5 973	6 633	7 322	8 012	6 137	6 796	7 486	8 175
2.250	4 774	5 480	6 224	6 965	6 269	6 975	7 680	8 381	6 421	7 126	7 831	8 532
PORTAIL MOTORISABLE SANS POTEAUX				PORTAIL MOTORISABLE AVEC POTEAUX 150x150				PORTAIL MOTORISABLE AVEC POTEAUX 200x200				

Remplissage sans plus value

composition possible avec de la tôle aluminium 30/10 pleine et perforée rond R5 T8.



Avec plus-value 12%: Tôle 30/10 perforée carré ref. C10 U30 (voir options - page 111)

PRIX € - ALU 49 - PORTILLON - IRIS

HAUTEUR	LARGEUR		LARGEUR		LARGEUR	
	1.000	1.500	1.000	1.500	1.000	1.500
1.000	1 580	1 763	1 773	1 957	1 937	2 121
1.250	1 651	1 859	1 871	2 080	2 020	2 228
1.500	1 757	2 002	2 018	2 262	2 139	2 383
1.750	1 829	2 096	2 114	2 381	2 261	2 527
2.000	1 936	2 238	2 261	2 563	2 395	2 697
2.250	2 008	2 333	2 372	2 697	2 516	2 841
SANS POTEAUX		AVEC POTEAUX 80x80 A SCELLER		AVEC POTEAUX 100x100 A SCELLER		

PRIX € - POTEAUX (à sceller)

HAUTEUR	150x150 x4	200x200 x4
1.000	631	676
1.250	641	701
1.500	651	732
1.750	691	756
2.000	711	780
2.250	748	823

MONO-VANTAIL > 3.000mm
OSSATURE EN TUBE 100x100 et
SUR CONSULTATION

• CHAÎNETTE SÉCURITÉ ANTICHUTES pour les 2 vantaux (Obligatoire selon Norme EN 13241-1)	(compris)	184 €	unit
• DOUCHETTE (PASSE FIL)	(compris)	46 €	unit
• PLATINE SOUDÉE POUR POTEAUX 200x200 ou 150x150	(compris)	107 €	unit
• RENFORT SUR POTEAUX POUR MOTORISATION	(compris)	99 €	unit
• TRAPPE DE VISITE SUR POTEAU		45 €	unit
• PORTAIL 1 VANTAIL ajouter 15% (renfort ossature et pivot) et ajouter la +value poteau 200x200 (Max 3 mètres pour la conformité) pour vantail > 3m sur consultation ainsi que la motorisation			
• VANTAUX INÉGAUX 1/3 2/3		207 €	unit
• SERRURE ÉLECTRIQUE AVEC CÂBLE ET DOUCHETTE PASSE FILS		265 €	unit
• MONTAGE ET ADAPTATION de la serrure électrique au sol et de la douchette du client		138 €	unit
• PRÉ-EQUIPEMENT: montage du palpeur embarqué, passage du câble d'alimentation ainsi que la douchette passe fils du client		138 €	unit
• RAL HORS STANDARD (Rals Standard: 9010, 9005, 5003, 6005, 3004, 7016)		350 €	cde
• TRANSPORT SUR SITE		120 €	net
• TRANSPORT SUR CHANTIER AVEC GRUE		300 €	net



POTEAUX ÉQUIPÉS DE


- ✓ Poteaux de 150x150 à sceller avec une platine préparée pour le pivot de sol à visser.
- ✓ Equipés de Trappe de Visite
- ✓ Platine soudée à visser au sol pour le poteaux de 200x200
- ✓ Renfort du poteau avec une platine soudée à l'emplacement de la patte moteur

Portail motorisable sans serrure

Tous les kits de motorisation ont compris:

- ✓ 1 Eclairage de zone à Led,
- ✓ 1 Télécommande radio et
- ✓ 1 Feu clignotant orange,
- ✓ 2 Barrages cellules

MOTORISATIONS - BFT - FAAC - DEA - ROGER - DITEC - NICE - CAME ...



KITS MOTORISATIONS A VERRIN HYDRAULIQUE OU MECANIQUE CERTIFIES

• KIT ALU49 N°1A - POUR 2 VANTAUX PASSAGE 4, 5 ET 6 METRES 50 A 100 CYCLES /JOUR (PETITS COLLECTIFS OU PETITS LOCAUX TERTIAIRES)	1.593 €	net
• KIT ALU49 N°2B - POUR 2 VANTAUX PASSAGE 6 ET 8 METRES 200 A 300 CYCLES /JOUR (USAGE COLLECTIF ET INDUSTRIEL)	1.695 €	net

KITS MOTORISATIONS ENTERREES CERTIFIES

• KIT ALU49 N°3A - POUR 2 VANTAUX PASSAGE 5 METRES 100 CYCLES /JOUR (PETITS COLLECTIFS OU PETITS LOCAUX TERTIAIRES)	2.576 €	net
---	---------	-----

KITS MOTORISATIONS A BRAS ARTICULES CERTIFIES

• KIT ALU49 N°4B - POUR 2 VANTAUX PASSAGE 4 METRES 50 CYCLES /JOUR (PETITS COLLECTIFS OU PETITS LOCAUX TERTIAIRES)	863 €	net
--	-------	-----

• DOSSIER DE CERTIFICATION (Portails Ferplay motorisés Homologués CSTB)

• ORGANES DE COMMANDE (voir options)	175 €	net
	page 113	

Le prix des kits correspondent à une sélection de différents choix de fabricant de motorisation, pour toute demande spécifique en marque et référence veuillez nous consulter.



TARIF INDUSTRIEL 2024 | 95

ALUMINIUM

BATTANT ALUMINIUM

THERMOLAQUÉ RAL STANDARD

ALU49

REMPLEISSAGE CANNISSE

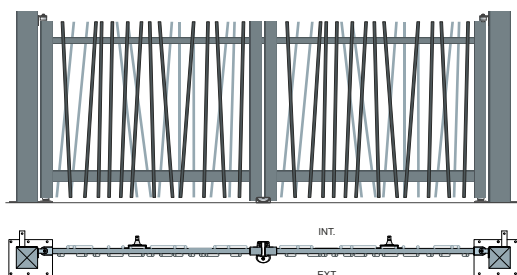


PORTAIL COLLECTIF

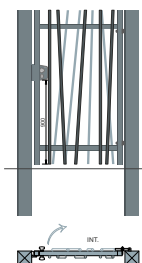
MOTORISABLE SUR TRAVERSE BASSE

Fabrication sur mesure
modifiable avec options

PORTAIL
ALU 49 CANNISSE



PORTILLON
ALU 49 CANNISSE



CARACTÉRISTIQUES

- Traverses: 50x50x3 et 100x50x3
- Montant côté pivot 115x75 demi rond côté pilier en antipince doigts et 110x75 côté serrure.
- Barreaux tubes ronds Ø25 aluminium plaqués de part et d'autre des traverses et soudés aléatoirement, 110mm entre barreaux maxi, dépassant des traverses 150mm en partie haute et 100mm en partie base.
- Traverse pour automatisme en tube 100x50x3 renforcée
- Poteaux à sceller ou à visser: 150x150 ou 200x200
- Pivot sur roulement à billes avec platines réglables
- Trappes de visite sur poteaux
- Platine de renfort pour fixation des pattes moteurs sur poteaux.
- Vantail > 2.500mm avec 1 meneau central

PRIX € - ALU49 - 2 VANTAUX - CANNISSE

HAUTEUR	LARGEUR				LARGEUR				LARGEUR			
	3.000	4.000	5.000	6.000	3.000	4.000	5.000	6.000	3.000	4.000	5.000	6.000
1.000	3 240	3 564	3 902	4 241	4 502	4 827	5 165	5 503	4 591	4 916	5 254	5 592
1.250	3 380	3 735	4 107	4 480	4 662	5 017	5 389	5 762	4 781	5 136	5 508	5 881
1.500	3 589	3 991	4 413	4 835	4 891	5 293	5 715	6 137	5 052	5 455	5 876	6 298
1.750	3 728	4 162	4 617	5 070	5 109	5 543	5 998	6 452	5 241	5 675	6 129	6 583
2.000	3 937	4 418	4 922	5 425	5 333	5 814	6 318	6 821	5 497	5 978	6 481	6 985
2.250	4 076	4 589	5 126	5 663	5 571	6 084	6 622	7 159	5 723	6 235	6 779	7 310
2.500	4 215	4 759	5 331	5 902	5 790	6 334	6 906	7 477	5 958	6 503	7 074	7 646
PORTAIL MOTORISABLE SANS POTEAUX					PORTAIL MOTORISABLE AVEC POTEAUX 150x150				PORTAIL MOTORISABLE AVEC POTEAUX 200x200			

PRIX € - ALU 49 - PORTILLON - CANNISSE

HAUTEUR	LARGEUR		LARGEUR		LARGEUR	
	1.000	1.500	1.000	1.500	1.000	1.500
1.000	1 466	1 607	1 660	1 800	1 823	1 964
1.250	1 519	1 675	1 740	1 896	1 889	2 044
1.500	1 599	1 780	1 859	2 040	1 980	2 162
1.750	1 652	1 848	1 937	2 133	2 083	2 280
2.000	1 732	1 953	2 057	2 278	2 191	2 412
2.250	1 787	2 021	2 151	2 386	2 295	2 530
2.500	1 858	2 100	2 259	2 502	2 416	2 658
	SANS POTEAUX		AVEC POTEAUX 80x80 A SCELLER		AVEC POTEAUX 100x100 A SCELLER	

PRIX € - POTEAUX (à sceller)

HAUTEUR	150x150 x4	200x200 x4
1.000	631	676
1.250	641	701
1.500	651	732
1.750	691	756
2.000	711	780
2.250	748	823
2.500	787	872



MONO-VANTAIL > 3.000mm
OSSATURE EN TUBE 100x100 et
SUR CONSULTATION

POTEAUX EQUIPÉS DE

- ✓ Poteaux de 150x150 à sceller avec une platine préparée pour le pivot de sol à visser.
- ✓ Equipés de Trappe de Visite
- ✓ Platine soudée à visser au sol pour le poteaux de 200x200
- ✓ Renfort du poteau avec une platine soudée à l'emplacement de la patte moteur


Portail motorisable sans serrure

Tous les kits de motorisation ont compris:

- ✓ 1 Eclairage de zone à Led,
- ✓ 1 Télécommande radio et
- ✓ 1 Feu clignotant orange,
- ✓ 2 Barrages cellules

• CHAINETTE SECURITÉ ANTICHUTES pour les 2 vantaux (Obligatoire selon Norme EN 13241-1)	(compris)	184 €	unit
• DOUCHETTE (PASSE FIL)	(compris)	46 €	unit
• PLATINE SOUDÉE POUR POTEAUX 200x200 ou 150x150	(compris)	107 €	unit
• RENFORT SUR POTEAUX POUR MOTORISATION	(compris)	99 €	unit
• TRAPPE DE VISITE SUR POTEAU		45 €	unit
• PORTAIL 1 VANTAIL ajouter 15% (renfort ossature et pivot) et ajouter la +value poteau 200x200 (Max 3 mètres pour la conformité) pour vantail > 3m sur consultation ainsi que la motorisation			
• VANTAUX INÉGAUX 1/3 2/3		207 €	unit
• SERRURE ELECTRIQUE AVEC CABLE ET DOUCHETTE PASSE FILS		265 €	unit
• MONTAGE ET ADAPTATION de la serrure électrique au sol et de la douchette du client		138 €	unit
• PRÉ-EQUIPEMENT: montage du palpeur embarqué, passage du câble d'alimentation ainsi que la douchette passe fils du client		138 €	unit
• RAL HORS STANDARD (Rals Standard: 9010, 9005, 5003, 6005, 3004, 7016)		350 €	cde
• TRANSPORT SUR SITE		120 €	net
• TRANSPORT SUR CHANTIER AVEC GRUE		300 €	net

MOTORISATIONS - BFT - FAAC - DEA - ROGER - DITEC - NICE - CAME ...



KITS MOTORISATIONS A VERRIN HYDRAULIQUE OU MECANIQUE CERTIFIES

• KIT ALU49 N°1A - POUR 2 VANTAUX PASSAGE 4, 5 ET 6 METTRES 50 A 100 CYCLES /JOUR (PETITS COLLECTIFS OU PETITS LOCAUX TERTIAIRES)	1.593 €	net
• KIT ALU49 N°2B - POUR 2 VANTAUX PASSAGE 6 ET 8 METTRES 200 A 300 CYCLES /JOUR (USAGE COLLECTIF ET INDUSTRIEL)	1.695 €	net

KITS MOTORISATIONS ENTERREES CERTIFIES

• KIT ALU49 N°3A - POUR 2 VANTAUX PASSAGE 5 METTRES 100 CYCLES /JOUR (PETITS COLLECTIFS OU PETITS LOCAUX TERTIAIRES)	2.576 €	net
--	---------	-----

KITS MOTORISATIONS A BRAS ARTICULES CERTIFIES

• KIT ALU49 N°4B - POUR 2 VANTAUX PASSAGE 4 METTRES 50 CYCLES /JOUR (PETITS COLLECTIFS OU PETITS LOCAUX TERTIAIRES)	863 €	net
---	-------	-----

• DOSSIER DE CERTIFICATION (Portails Ferplay motorisés Homologués CSTB)

• ORGANES DE COMMANDE (voir options)	175 €	net
	pages 113	

Le prix des kits correspondent à une sélection de différents choix de fabricant de motorisation, pour toute demande spécifique en marque et référence veuillez nous consulter.

COULISSANT

**ALUMINIUM
INDUSTRIEL**



à suivre | 

COULISSANT ALUMINIUM

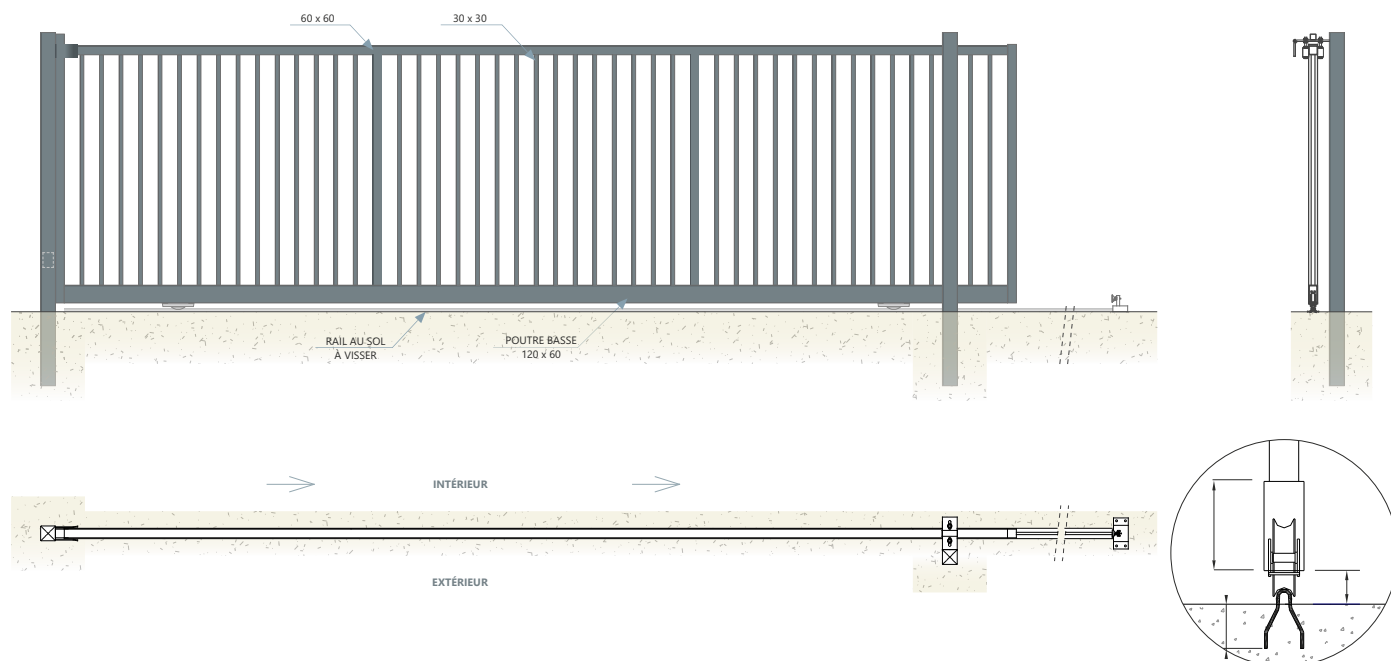
THERMOLAQUÉ RAL STANDARD

ALU45

INDUSTRIEL et COLLECTIF



Fabrication sur mesure
modifiable avec options



DESCRIPTIF TECHNIQUE

POTEAUX À SCELLER

1 SIMPLE POTEAU DE GUIDAGE
passage ≤ 6 m

1 PORTIQUE DE GUIDAGE
hauteur > 2 m

OSSATURE
50x100x3 passage ≤ 6 m
100x100x4 passage ≤ 10 m

POUTRE BASSE
100x100x4 passage ≤ 6 m
200x100x4 passage ≤ 10 m

1 SIMPLE POTEAU DE RECEPTION
passage ≤ 8 m barreaudés
passage ≤ 4 m pleins

1 PORTIQUE DE GUIDAGE
passage > 6 m barreaudés
passage > 4 m x 1,5 pleins

MONTANT
50x100x3 passage ≤ 6 m
100x100x3 passage ≤ 10 m

REPLISSAGE POUR INDUSTRIEL
barreaux 30x30x2

RAIL AU SOL
rail à sceller
profil omega 55x55 à sceller

POTEAUX
100x100x4

2 PORTIQUES DE GUIDAGE
passage > 8 m barreaudés
passage ≥ 6 m pleins

REPLISSAGE POUR COLLECTIF
barreaux 100x20x1,5

ROUES AU SOL
Ø 120 | passage ≤ 6 m
Ø 120 2R | passage ≤ 10 m

1 PORTIQUE DE RECEPTION
passage > 8 m barreaudés
passage > 4 m x 1,5 pleins

REPLISSAGE PLEIN
lames 100x20 ou 200x20
ou tôles pleines ou perforées 30/10

PORTAIL COULISSANT ALU45 AVEC BARREAUDAGE DE 30x30 TYPE INDUSTRIEL

EQUIPÉ DE SERRURE LOCINOX

TOUT AUTRE REPLISSAGE REÇOIT UNE SERRURE À CROCHET ENCASTRÉ TYPE PORTAC

ALUMINIUM

Après traitement chimique de l'aluminium etuvage et thermolaquage par plastification haute protection, par poudrage électrostatique au polyester sans TGIC (60 microns minimum) et polymérisation par cuisson au four à 200°C.
RAL standard: 6005, 9010, 9005, 7016, 5003, 3004. RAL hors standard sur consultation

COULISSANT ALUMINIUM

THERMOLAQUÉ RAL STANDARD

ALU45
INDUSTRIEL et COLLECTIF



Fabrication sur mesure
modifiable avec options




- **PORTAIL MOTORISÉ** = (PORTAIL MOTORISABLE + KIT DE MOTORISATION)
- PORTAIL AVEC BARREAUDAGE DE 30x30 TYPE INDUSTRIEL EQUIPÉ DE SERRURE INDUSTRIELLE LOCINOX, TOUT AUTRE REMPLISSAGE REÇOIT UNE SERRURE À CROCHET ENCASTRÉ TYPE PORTAC

CARACTÉRISTIQUES

- Roues au sol incorporées dans la poutre basse.
- Rail au sol à visser ou à sceller.
- Poteau ou Portique de guidage.
- Poteau ou Portique de réception .
- Poignée.
- Serrure type Locinox.

PHOTOS ACCESSOIRES / OPTIONS



SERRURE LOCINOX



POTEAU SIMPLE À SCELLER
(1 SEUL POTEAU)



PORTIQUE ALU À VISSEUR
(PORTIQUE UNIQUEMENT)

PRIX € - ALU45 - INDUSTRIEL

HAUTEUR	LARGEUR								LARGEUR							
	3.000	4.000	5.000	6.000	7.000	8.000	9.000	10.000	3.000	4.000	5.000	6.000	7.000	8.000	9.000	10.000
1.250	2 982	3 405	3 899	4 334	5 155	6 015	5 935	6 713	3 233	3 694	4 226	4 748	5 607	6 506	6 561	7 378
1.500	3 122	3 587	3 980	4 383	5 430	6 283	6 101	6 970	3 373	3 876	4 308	4 798	5 883	6 774	6 727	7 635
1.750	3 224	3 698	4 221	4 851	5 731	6 573	7 057	7 740	3 474	3 987	4 548	5 265	6 184	7 064	7 683	8 405
2.000	3 275	3 765	4 334	5 039	5 839	6 783	7 266	8 041	3 525	4 054	4 661	5 454	6 292	7 274	7 893	8 706
2.250	3 811	4 347	5 160	5 669	6 728	7 615	8 630	8 716	4 109	4 685	5 535	6 083	7 181	8 106	9 257	9 381
2.500	3 860	4 414	5 246	5 772	7 035	7 921	8 792	8 856	4 159	4 752	5 622	6 186	7 487	8 412	9 418	9 521

PORTAIL MANUEL

PORTAIL MOTORISABLE

OPTIONS et (+/-) VALUES

• PORTAILS SANS POTEAUX: Retirer les poteaux et compter le kit accessoires pour coulissant (2 platines, guidage et reception)	212 €	unit
• CRÉMAILLÈRE NYLON (fourniture et prémontage)	41 €	ml
• LISSE DEFENSIVE vissée ou soudée (en equerre) sur la traverse	56 €	ml

• **COFFRE / COLONNE / MOTORISATIONS:** BFT - FAAC - DEA - ROGER - DITEC - CARDIN - NICE - CAME (page 112)

• RAL Standard: 9010, 9005, 5003, 6005, 3004, 7016

• RAL HORS STANDARD 350 € cde

• TRANSPORT SUR CHANTIER 120 € net

• TRANSPORT SUR CHANTIER AVEC GRUE 300 € net

ALUMINIUM



TARIF INDUSTRIEL 2024 |

COULISSANT ALUMINIUM

THERMOLAQUÉ RAL STANDARD

ALU45

INDUSTRIEL et COLLECTIF



PORTAIL INDUSTRIEL / COLLECTIF

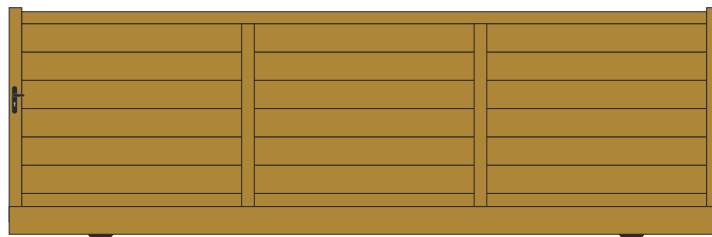
ALU45 PLEIN TYPE TOPAZE

Fabrication sur mesure
modifiable avec options

CARACTÉRISTIQUES

- Roues au sol incorporées dans la poutre basse.
- Rail au sol à visser ou à sceller zingué.
- Poteau ou Portique de guidage.
- Poteau ou Portique de réception.
- Poignée.
- Serrure à crochet.

- Remplissage: Lames 100x20 ou 200x20 horizontales ou verticales
- Ossature: (100x50 < à 6m) et (100x100 > à 6m)
- Poutre basse: (100x100 < à 6m) et (200x100 > à 6m)



- Largeurs ≤ 3,5 m (2 divisions avec 1 meneau central)
- Largeurs > 3,5 m (3 à 5 divisions avec meneaux verticaux)

PRIX € - ALU A45 - PLEIN TYPE TOPAZE

HAUTEUR	LARGEUR						LARGEUR					
	3.000	4.000	5.000	6.000	7.000	8.000	3.000	4.000	5.000	6.000	7.000	8.000
1.250	3 670	4 156	5 249	6 043	6 846	7 651	3 921	4 445	5 625	6 553	7 395	8 239
1.500	3 942	4 491	5 664	6 541	7 420	8 301	4 192	4 780	6 040	7 052	7 969	8 888
1.750	4 169	4 997	6 034	7 008	7 938	8 870	4 419	5 334	6 410	7 519	8 488	9 457
2.000	4 457	5 364	6 481	7 555	8 562	9 569	4 707	5 702	6 857	8 066	9 112	10 157
2.250	5 054	5 791	6 997	8 252	9 348	10 443	5 353	6 128	7 373	8 763	9 898	11 031
2.500	5 419	6 159	7 500	8 975	-	-	5 718	6 496	7 875	9 486	-	-

PORTAIL MANUEL AVEC POTEAUX

PORTAIL MOTORISABLE AVEC POTEAUX

OPTIONS et (+/-) VALUES

- PORTAILS SANS POTEAUX: Retirer les poteaux et compter le kit accessoires pour coulissant (2 platines, guidage et réception) 212 € unit
- CRÉMAILLÈRE NYLON (fourniture et prémontage) 41 € ml
- LISSE DEFENSIVE vissée ou soudée (en queue) sur la traverse 56 € ml


• COFFRE / COLONNE / MOTORISATIONS: BFT - FAAC - DEA - ROGER - DITEC - CARDIN - NICE - CAME (page 112)

• RAL Standard: 9010, 9005, 5003, 6005, 3004, 7016

• RAL HORS STANDARD 350 € cde

• TRANSPORT SUR CHANTIER 120 € net

• TRANSPORT SUR CHANTIER AVEC GRUE 300 € net



MOTORISATIONS - BFT - FAAC - DEA - ROGER - DITEC - CARDIN - NICE - CAME ...

KITS MOTORISATIONS IRREVERSIBLES POUR INDUSTRIEL ET COLLECTIF Certifiés

- N°1 KIT FP-ECO IRREVERSIBLE AVEC PALPEUR PASSIF EMBARQUÉ ET ACTIF SUR POTEAUX (50/100 CYCLES / JOURS) jusqu'à 6m de passage 978 € net
- N°2 KIT FP-ALU45 IRREVERSIBLE AVEC PALPEUR PASSIF EMBARQUÉ ET ACTIF SUR POTEAUX (100/200 CYCLES / JOURS) jusqu'à 8m de passage 1 294 € net
- N°3 KIT FP-ALU IRREVERSIBLE AVEC PALPEUR ACTIF EMBARQUÉ ET ACTIF SUR POTEAUX (100/200 CYCLES / JOURS) jusqu'à 8m de passage 1 472 € net

OPTIONS

- SI OBSTACLE À L'ARRIERE A MOINS DE 500mm DU PORTAIL, RAJOUTER UN PALPEUR PASSIF 54 € net
- SI OBSTACLE À L'ARRIERE A MOINS DE 500mm DU PORTAIL, RAJOUTER UN PALPEUR EMBARQUÉ À CABLE + 1 EMETEUR RADIO BAND 135 € net
- SI OBSTACLE À L'ARRIERE A MOINS DE 500mm DU PORTAIL, RAJOUTER UN PALPEUR EMBARQUÉ RESISTIF + 1 EMETEUR RADIO BAND 193 € net
- SI PORTIQUE DE GUIDAGE, RAJOUTER 2 PALPEURS SUPPLEMENTAIRE À CABLE POUR LE 2ème POTEAU 110 € net

KITS MOTORISATIONS REVERSIBLES POUR COLLECTIF

- N°4 KIT FP REV-V9 AVEC PALPEUR ACTIF EMBARQUÉ ET SUR POTEAUX (100/200 CYCLES) jusqu'à 8m de passage. NON CERTIFIÉ 1 668 € net
- N°5 KIT FP REV-V10 PALPEUR ACTIF EMBARQUÉ ET ACTIF SUR POTEAUX (200/300 CYCLES) jusqu'à 8m de passage. CERTIFIÉ (CSTB) 2 041 € net

OPTIONS

- SI OBSTACLE À L'ARRIERE A MOINS DE 500mm DU PORTAIL, RAJOUTER UN PALPEUR PASSIF 54 € net
- SI OBSTACLE À L'ARRIERE A MOINS DE 500mm DU PORTAIL, RAJOUTER UN PALPEUR EMBARQUÉ À CABLE + 1 EMETEUR RADIO BAND 135 € net
- SI OBSTACLE À L'ARRIERE A MOINS DE 500mm DU PORTAIL, RAJOUTER UN PALPEUR EMBARQUÉ RESISTIF + 1 EMETEUR RADIO BAND 193 € net
- SI PORTIQUE DE GUIDAGE, RAJOUTER 2 PALPEURS SUPPLEMENTAIRE À CABLE POUR LE 2ème POTEAU 110 € net


- DOSSIER DE CERTIFICATION (Portails Ferplay motorisés Homologués CSTB) 175 € net

ALUMINIUM



Remplissage Tourmaline

- 1/3 soubassement plein lames horizontales ou verticales
- 2/3 barreaudage en partie haute, barreaux 100x20



PRIX € - ALU A45 - TOURMALINE

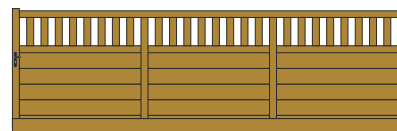
HAUTEUR	LARGEUR						LARGEUR					
	3.000	4.000	5.000	6.000	7.000	8.000	3.000	4.000	5.000	6.000	7.000	8.000
1.250	3 587	4 026	4 847	5 587	6 334	7 082	3 838	4 315	5 175	6 002	6 787	7 573
1.500	3 734	4 200	5 068	5 852	6 636	7 420	3 984	4 489	5 395	6 266	7 089	7 911
1.750	3 982	4 711	5 458	6 339	7 180	8 020	4 232	5 000	5 786	6 753	7 632	8 511
2.000	4 143	4 915	5 706	6 646	7 526	8 403	4 393	5 204	6 034	7 061	7 978	8 895
2.250	4 646	5 235	6 098	7 134	8 069	9 004	4 897	5 524	6 426	7 548	8 521	9 495
2.500	4 855	5 052	5 911	6 979	-	-	5 105	5 341	6 238	7 393	-	-

PORTAIL MANUEL AVEC POTEAUX

PORTAIL MOTORISABLE AVEC POTEAUX

Remplissage Tanzanite

- 3/4 environ de soubassement plein lames horizontales ou verticales
- 1/4 environ de barreaudage en partie haute, barreaux 100x20



PRIX € - ALU A45 - TANZANITE


HAUTEUR	LARGEUR						LARGEUR					
	3.000	4.000	5.000	6.000	7.000	8.000	3.000	4.000	5.000	6.000	7.000	8.000
1.250	4 138	4 650	5 554	6 370	7 247	8 123	4 388	4 939	5 881	6 784	7 699	8 614
1.500	4 315	4 869	5 827	6 697	7 622	8 547	4 566	5 158	6 154	7 111	8 075	9 038
1.750	4 617	5 444	6 299	7 281	8 279	9 276	4 867	5 733	6 627	7 695	8 732	9 767
2.000	4 810	5 692	6 601	7 652	8 699	9 744	5 060	5 981	6 928	8 066	9 151	10 235
2.250	5 364	6 074	7 072	8 236	9 355	10 473	5 615	6 362	7 399	8 650	9 807	10 964
2.500	5 606	6 356	7 418	8 674	-	-	5 857	6 645	7 745	9 088	-	-

PORTAIL MANUEL AVEC POTEAUX

PORTAIL MOTORISABLE AVEC POTEAUX

Remplissage Tanzanite avec Découpe Laser

- 1/4 environ en partie haute, avec un remplissage type croix de Saint André. Decoupe Laser, sur le tole de 30/10 en aluminium.
- 3/4 environ de soubassement plein lames horizontales ou verticales.



PRIX € - ALU A45 - TANZANITE avec decoupe laser


HAUTEUR	LARGEUR						LARGEUR					
	3.000	4.000	5.000	6.000	7.000	8.000	3.000	4.000	5.000	6.000	7.000	8.000
1.250	4 584	5 245	6 298	7 263	8 288	9 314	4 835	5 534	6 625	7 677	8 741	9 805
1.500	4 762	5 465	6 571	7 590	8 664	9 738	5 012	5 754	6 898	8 004	9 116	10 229
1.750	5 063	6 039	7 043	8 174	9 321	10 467	5 313	6 328	7 371	8 588	9 774	10 958
2.000	5 256	6 287	7 345	8 545	9 740	10 934	5 507	6 576	7 672	8 959	10 193	11 425
2.250	5 811	6 669	7 816	9 129	10 396	11 663	6 061	6 958	8 143	9 543	10 849	12 154
2.500	6 052	6 951	8 162	9 567	-	-	6 303	7 240	8 489	9 981	-	-

PORTAIL MANUEL AVEC POTEAUX

PORTAIL MOTORISABLE AVEC POTEAUX

Remplissage Barreaudé Type Citrine

- Remplissage total Barreaudé (compris montants raidisseurs)
- Barreaux 100x20 espacés +/- 70 mm



PRIX € - ALU A45 - BARREAUDÉ TYPE CITRINE

HAUTEUR	LARGEUR						LARGEUR					
	3.000	4.000	5.000	6.000	7.000	8.000	3.000	4.000	5.000	6.000	7.000	8.000
1.250	3 437	3 808	4 561	5 229	5 916	6 603	3 688	4 097	4 888	5 643	6 369	7 094
1.500	3 567	3 964	4 755	5 461	6 180	6 901	3 818	4 253	5 083	5 875	6 633	7 392
1.750	3 792	4 440	5 106	5 901	6 669	7 436	4 042	4 729	5 434	6 315	7 121	7 927
2.000	3 937	4 625	5 328	6 178	6 977	7 779	4 187	4 914	5 656	6 592	7 430	8 270
2.250	4 417	4 910	5 680	6 617	7 466	8 314	4 667	5 199	6 008	7 031	7 919	8 805
2.500	4 609	5 129	5 947	6 961	-	-	4 860	5 418	6 274	7 376	-	-

PORTAIL MANUEL AVEC POTEAUX

PORTAIL MOTORISABLE AVEC POTEAUX

COULISSANT ALUMINIUM

THERMOLAQUÉ RAL STANDARD

ALU45

INDUSTRIEL et COLLECTIF



PORTAIL INDUSTRIEL / COLLECTIF

ALU45 AVEC DIVERS REMPLISSAGES

Fabrication sur mesure
modifiable avec options

- Remplissage: Tôle pleine aluminium 30/10
- Remplissage: Tôle aluminium 30/10 perforée rond R5 T8
- Ossature: (100x50 < à 6m) et (100x100 > à 6m)
- Poutre basse: (100x100 < à 6m) et (190x110 > à 6m)

Remplissage type IRIS avec 2 traverses medianes

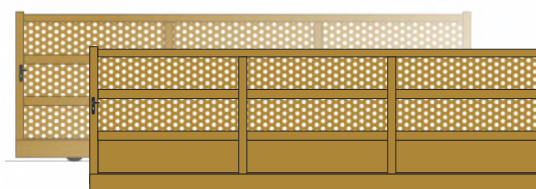
Composition possible avec de la tôle aluminium 30/10 pleine et perforée rond R5 T8 sans plus value.
Plus value: tôle 30/10 perforée carré ref. C10 U30 (voir options)

PRIX € - ALU A45 - IRIS

HAUTEUR	LARGEUR						LARGEUR					
	3.000	4.000	5.000	6.000	7.000	8.000	3.000	4.000	5.000	6.000	7.000	8.000
1.250	4 355	5 199	6 111	6 752	7 265	8 670	4 605	5 488	6 438	7 166	7 718	9 161
1.500	4 879	5 578	6 597	7 445	7 632	9 170	5 130	5 866	6 924	7 859	8 085	9 661
1.750	5 682	6 656	7 659	9 030	8 503	11 063	5 932	6 945	7 987	9 444	8 955	11 554
2.000	5 894	7 363	8 102	9 053	9 457	11 269	6 144	7 652	8 430	9 467	9 910	11 760
2.250	7 132	8 191	9 004	10 394	10 673	12 522	7 383	8 480	9 331	10 808	11 125	13 013
2.500	7 182	8 557	9 281	10 643	-	-	7 433	8 846	9 609	11 057	-	-

PORTAIL MANUEL AVEC POTEAUX

PORTAIL MOTORISABLE AVEC POTEAUX



Remplissage type OPALE avec 1 traverse central

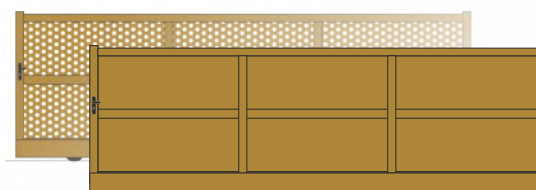
Composition possible avec de la tôle aluminium 30/10 pleine et perforée rond R5 T8 sans plus value.
Plus value: tôle 30/10 perforée carré ref. C10 U30 (voir options)

PRIX € - ALU A45 - OPALE

HAUTEUR	LARGEUR						LARGEUR					
	3.000	4.000	5.000	6.000	7.000	8.000	3.000	4.000	5.000	6.000	7.000	8.000
1.250	4 076	4 794	5 424	6 517	7 018	8 291	4 326	5 083	5 751	6 932	7 471	8 782
1.500	4 438	5 057	5 981	7 067	7 384	8 790	4 688	5 346	6 308	7 481	7 837	9 281
1.750	4 796	5 961	6 925	8 151	8 914	10 008	5 047	6 250	7 253	8 565	9 367	10 499
2.000	5 005	6 251	7 292	8 499	9 155	10 197	5 255	6 540	7 620	8 913	9 608	10 688
2.250	5 804	6 768	7 886	9 503	10 014	11 968	6 055	7 057	8 214	9 918	10 467	12 460
2.500	6 490	7 351	8 556	9 825	-	-	6 741	7 640	8 883	10 239	-	-

PORTAIL MANUEL AVEC POTEAUX

PORTAIL MOTORISABLE AVEC POTEAUX



Remplissage type CANNISSE (barreaux plaqués aléatoirement)


- 2 Traverses medianes de section 50x50 aluminium
- Barreaux tubes ronds Ø25 aluminium plaqués de part et d'autre des traverses et soudés aléatoirement, 110mm entre barreaux maxi, dépassant des traverses 150mm en partie haute et 100mm en partie base.

PRIX € - ALU A45 - CANNISSE

HAUTEUR	LARGEUR						LARGEUR					
	3.000	4.000	5.000	6.000	7.000	8.000	3.000	4.000	5.000	6.000	7.000	8.000
1.250	3 880	4 449	5 078	5 501	6 727	7 843	4 130	4 738	5 405	5 915	7 180	8 334
1.500	3 989	4 719	5 230	5 613	7 145	8 289	4 240	5 008	5 558	6 028	7 597	8 780
1.750	3 970	4 877	5 578	6 240	7 553	8 680	4 221	5 166	5 905	6 654	8 005	9 171
2.000	4 037	4 966	5 728	6 474	7 697	8 935	4 288	5 255	6 055	6 888	8 149	9 426
2.250	5 016	5 809	6 937	7 438	9 004	10 201	5 266	6 098	7 264	7 852	9 456	10 693
2.500	5 083	5 899	7 052	7 540	-	-	5 333	6 188	7 379	7 955	-	-

PORTAIL MANUEL AVEC POTEAUX

PORTAIL MOTORISABLE AVEC POTEAUX



L'ensemble du barreaudage ne dépasse pas l'ossature.

- Portails inférieur à 6m:
ossature 50x100 et poutre basse 100x100x4
- Portails supérieur à 6m:
ossature 100x100 et poutre basse 190x110x4

The background of the entire page is a photograph of an industrial facility. In the foreground, there is a black metal fence with vertical bars. Behind the fence, a large, dark-colored industrial gate is visible, partially open. The gate has a series of white diagonal stripes on its lower section. In the background, there are trees, a street lamp, and a clear blue sky.

AUTOPORTÉ

ALUMINIUM INDUSTRIEL



à suivre | 

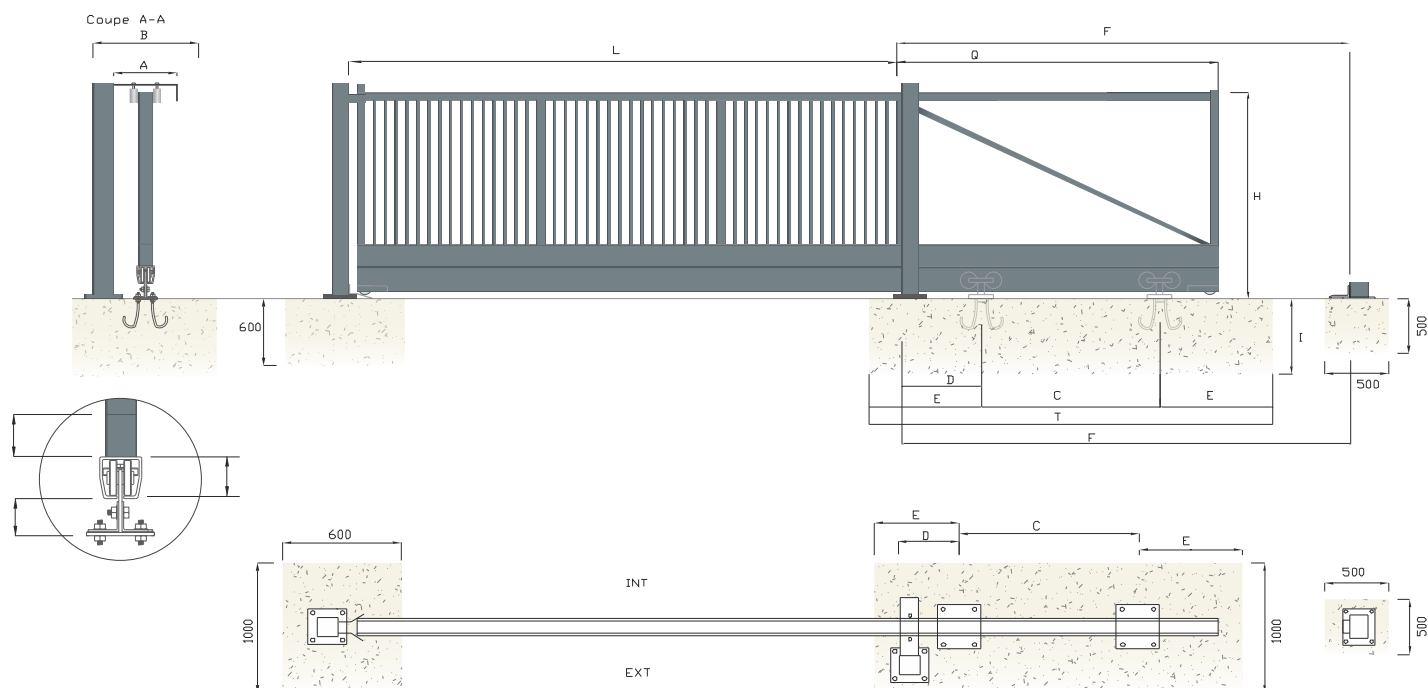
AUTOPORTANT ALUMINIUM

THERMOLAQUÉ RAL STANDARD

ALU45
INDUSTRIEL



Fabrication sur mesure
modifiable avec options



DESCRIPTIF TECHNIQUE

POTEAUX À SCELLER

**1 SIMPLE POTEAU
DE GUIDAGE**
passage ≤ 6 m

1 PORTIQUE DE GUIDAGE
hauteur > 2 m

1 PORTIQUE DE GUIDAGE
passage > 6 m barreaudés
passage > 4 m x 1,5 pleins

**1 SIMPLE POTEAU
DE RECEPTION**
passage ≤ 8 m

2 PORTIQUES DE GUIDAGE
passage > 8 m barreaudés
passage > 6 m pleins

POTEAUX
100x100x4

1 PORTIQUE DE RECEPTION
passage > 8 m barreaudés
passage > 4 m x 1,5 pleins

OSSATURE

80x80x2 passage ≤ 6 m
80x80x3 passage ≤ 8 m
100x100x4 passage > 8 m

MONTANT RAIDISSEUR

50x50x2 passage ≤ 5 m
80x80x3 passage ≤ 8 m
100x100x4 passage > 8 m

BARREAUX
30x30x2

POUTRE BASSE RAIL COMPRIS
190x80x5 passage ≤ 8 m

DOUBLE POUTRE BASSE RAIL COMPRIS
2x 190x80x5 passage > 8 m
(soit 190x160)

2 ROLLER À FIXER AU SOL
SUPPORT EN ACIER ET ROUES NYLON
SUR ROULEMENT À BILLES

4 ROLLERS
passage > 8 m

AUTOPORTANT ALU45 AVEC BARREAUDAGE DE 30x30 TYPE INDUSTRIEL

EQUIPÉ DE SERRURE LOCINOX

TOUT AUTRE REMPLISSAGE REÇOIT UNE SERRURE À CROCHET ENCASTRÉ TYPE PORTAC

Après traitement chimique de l'aluminium etuvage et thermolaquage par plastification haute protection, par poudrage électrostatique au polyester sans TGIC (60 microns minimum) et polymérisation par cuisson au four à 200°C.
RAL standard: 6005, 9010, 9005, 7016, 5003, 3004. RAL hors standard sur consultation

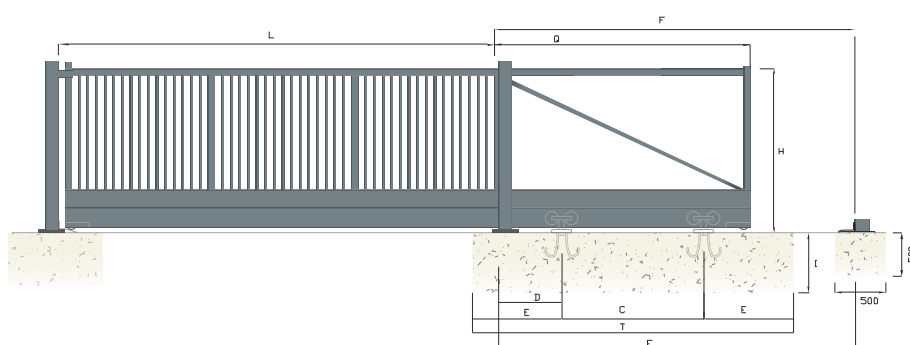
AUTOPORTANT ALUMINIUM

THERMOLAQUÉ RAL STANDARD

ALU45
INDUSTRIEL



Fabrication sur mesure
modifiable avec options



CARACTÉRISTIQUES

- Rollers (charriots de roulement) à fixer au sol
- Rail à coulisse incorporé dans la poutre basse
- Galets de guidage en nylon
- Poteau ou Portique de guidage
- Poteau ou Portique de réception
- Poignée
- Serrure type Locinox

PRIX € - ALU45 - BARREAUDÉ

HAUTEUR	LARGEUR								LARGEUR							
	3.000	4.000	5.000	6.000	7.000	8.000	9.000	10.000	3.000	4.000	5.000	6.000	7.000	8.000	9.000	10.000
1.250	5 003	5 426	7 209	7 645	8 999	10 045	-	-	5 254	5 715	7 537	8 010	9 451	10 536	-	-
1.500	5 144	5 609	7 291	7 694	9 274	10 313	11 805	12 674	5 394	5 897	7 619	8 060	9 727	10 804	12 431	13 339
1.750	5 245	5 719	7 532	8 162	9 575	10 603	12 761	13 444	5 496	6 008	7 859	8 527	10 028	11 094	13 387	14 109
2.000	5 296	5 786	7 645	8 350	9 683	10 813	12 970	13 745	5 547	6 075	7 972	8 716	10 136	11 304	13 597	14 410
2.250	5 832	6 369	8 470	8 980	10 572	11 645	14 334	14 420	6 131	6 706	8 846	9 394	11 025	12 136	14 961	15 085
2.500	5 881	6 436	8 557	9 083	10 879	11 951	-	-	6 180	6 773	8 933	9 497	11 331	12 442	-	-

PORTAIL MANUEL AVEC POTEAUX

PORTAIL MOTORISABLE AVEC POTEAUX



- **PORTAIL MOTORISÉ** = (PORTAIL MOTORISABLE + KIT DE MOTORISATION)
- PORTAIL AVEC BARREAUDAGE DE 30X30 TYPE INDUSTRIEL EQUIPÉ DE SERRURE INDUSTRIELLE LOCINOX, TOUT AUTRE REMPLISSAGE REÇOIT UNE SERRURE À CROCHET ENCASTRÉ TYPE PORTAC

OPTIONS et (+/-) VALUES

• AUTOPORTÉ AVEC QUEUE BARREAUDÉE	161 €	m2/queue
• PORTAILS SANS POTEAUX: Retirer les poteaux et compter le kit accessoires pour coulissant (2 platines, guidage et reception)	212 €	unit
• CRÉMAILLÈRE NYLON (fourniture et prémontage)	41 €	ml
• LISSE DEFENSIVE vissée ou soudée (en equerre) sur la traverse	56 €	ml
• CHAISE MOTEUR (rehausse la motorisation pour l'autoporté)	138 €	unit
• COFFRE / COLONNE / MOTORISATIONS: BFT - FAAC - DEA - ROGER - DITEC - CARDIN - NICE - CAME ...	(page 112)	
• RAL Standard: 9010, 9005, 5003, 6005, 3004, 7016		
• RAL HORS STANDARD	350 €	cde
• TRANSPORT SUR CHANTIER	120 €	net
• TRANSPORT SUR CHANTIER AVEC GRUE	300 €	net

≥9m DE PASSAGE

DOUBLE POUTRE BASSE
AVEC RAIL INCORPORÉ



ALUMINIUM

GARANTIE: La garantie des ROLLERS (materiel d'usure) est de 2ans ou de 10.000 Cycles, le premier l'importe.



TARIF INDUSTRIEL 2024 |

105

AUTOPORTANT ALUMINIUM

THERMOLAQUÉ RAL STANDARD

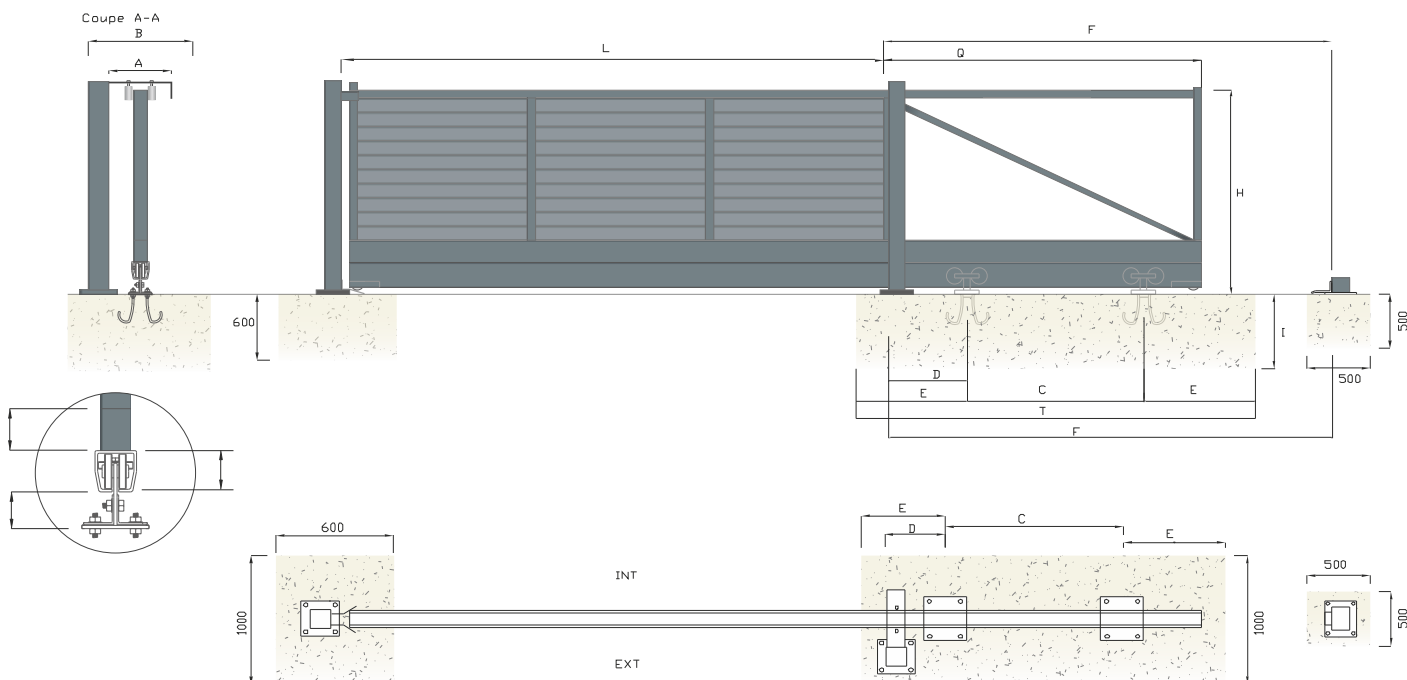
ALU45
INDUSTRIEL



AUTOPORTÉ JUSQU'À 6 m DE PASSAGE (avec poteaux à sceller)

REMPLISSAGE PLEIN TYPE TOPAZE

Fabrication sur mesure
modifiable avec options



- Remplissage: Lames 100x20 ou 200x20 horizontales ou verticales
- Ossature: 80x80x3
- Poutre basse: 190x80 rail incorporé

- Largeurs ≤ 3,5 m (2 divisions avec 1 meneau central)
- Largeurs > 3,5 m (3 à 5 divisions avec meneaux verticaux)

PRIX € - A45 - TYPE TOPAZE

HAUTEUR	LARGEUR				LARGEUR			
	3.000	4.000	5.000	6.000	3.000	4.000	5.000	6.000
1.250	5 692	6 177	8 559	9 353	5 942	6 466	8 935	9 767
1.500	5 963	6 513	8 975	9 851	6 214	6 802	9 351	10 265
1.750	6 190	7 019	9 345	10 319	6 440	7 356	9 721	10 733
2.000	6 477	7 386	9 793	10 866	6 728	7 723	10 168	11 280
2.250	7 075	7 811	10 308	-	7 374	8 149	10 684	-
	PORTAIL MANUEL				PORTAIL MOTORISABLE			

CARACTÉRISTIQUES

- Rollers (charriots de roulement) à fixer au sol.
- Rail à coulisse incorporé dans la poutre basse
- Galets de guidage en nylon
- Poteau ou Portique de guidage
- Poteau ou Portique de réception
- Poignée
- Serrure à crochet

- **PORTAIL MOTORISÉ** = (PORTAIL MOTORISABLE + KIT DE MOTORISATION)
- PORTAIL AVEC BARREAUDEAGE DE 30X30 TYPE INDUSTRIEL EQUIPÉ DE SERRURE INDUSTRIELLE LOCINOX, TOUT AUTRE REMPLISSAGE REÇOIT UNE SERRURE À CROCHET ENCASTRÉ TYPE PORTAC

OPTIONS et (+/-) VALUES

• AUTOPORTÉ AVEC QUEUE BARREAUDEE	161 €	m2/queue
• PORTAILS SANS POTEAUX: Retirer les poteaux et compter le kit accessoires pour coulissant (2 platines, guidage et reception)	212 €	unit
• CRÉMAILLÈRE NYLON (fourniture et prémontage)	41 €	ml
• LISSE DEFENSIVE vissée ou soudée (en equerre) sur la traverse	56 €	ml
• CHAISE MOTEUR (rehausse la motorisation pour l'autoporté)	138 €	unit
• COFFRE / COLONNE / MOTORISATIONS: BFT - FAAC - DEA - ROGER - DITEC - CARDIN - NICE - CAME	(page 112)	
• RAL Standard: 9010, 9005, 5003, 6005, 3004, 7016		
• RAL HORS STANDARD	350 €	cde
• TRANSPORT SUR CHANTIER	120 €	net
• TRANSPORT SUR CHANTIER AVEC GRUE	300 €	net

GARANTIE: La garantie des ROLLERS (materiel d'usure) est de 2ans ou de 10.000 Cycles, le premier l'importe.

AUTOPORTANT ALUMINIUM

THERMOLAQUÉ RAL STANDARD

ALU45
INDUSTRIEL



AUTOPORTÉ (avec poteaux à sceller)

REPLISSAGES DIVERS

Fabrication sur mesure
modifiable avec options

Remplissage Tourmaline


- 1/3 soubassement plein lames horizontales ou verticales
- 2/3 barreaudage en partie haute, barreaux 100x20

PRIX € - A45 - TYPE TOURMALINE

HAUTEUR	LARGEUR					LARGEUR				
	3.000	4.000	5.000	6.000	7.000	3.000	4.000	5.000	6.000	7.000
1.250	5 609	6 047	8 158	8 898	10 786	5 859	6 336	8 485	9 312	11 238
1.500	5 755	6 221	8 379	9 162	11 088	6 005	6 510	8 706	9 577	11 541
1.750	6 003	6 732	8 769	9 650	11 631	6 253	7 021	9 097	10 064	12 084
2.000	6 164	6 937	9 017	9 957	11 977	6 415	7 225	9 345	10 371	12 430
2.250	6 667	7 256	9 409	10 445	-	6 918	7 545	9 736	10 859	-

PORTAIL MANUEL AVEC POTEAUX

PORTAIL MOTORISABLE AVEC POTEAUX



• AUTOPORTÉ AVEC QUEUE PLEINE 169 € m2/queue

Remplissage Tanzanite


- 3/4 environ de soubassement plein lames horizontales ou verticales
- 1/4 environ de barreaudage en partie haute, barreaux 100x20

PRIX € - A45 - TYPE TANZANITE

HAUTEUR	LARGEUR					LARGEUR				
	3.000	4.000	5.000	6.000	7.000	3.000	4.000	5.000	6.000	7.000
1.250	6 159	6 671	8 865	9 681	11 698	6 410	6 960	9 192	10 095	12 151
1.500	6 336	6 891	9 138	10 008	12 074	6 587	7 180	9 465	10 422	12 526
1.750	6 638	7 465	9 610	10 592	12 731	6 888	7 754	9 937	11 006	13 184
2.000	6 831	7 713	9 911	10 963	13 150	7 082	8 002	10 239	11 377	13 603
2.250	7 385	8 095	10 383	11 547	-	7 636	8 384	10 710	11 961	-

PORTAIL MANUEL AVEC POTEAUX

PORTAIL MOTORISABLE AVEC POTEAUX



• AUTOPORTÉ AVEC QUEUE PLEINE 180 € m2/queue

Remplissage Tanzanite avec Découpe Laser


- 1/4 environ en partie haute, avec un remplissage type croix de Saint André. Découpe Laser, sur le toile de 30/10 en aluminium.
- 3/4 environ de soubassement plein lames horizontales ou verticales.

PRIX € - A45 - TYPE TANZANITE avec découpe laser

HAUTEUR	LARGEUR					LARGEUR				
	3.000	4.000	5.000	6.000	7.000	3.000	4.000	5.000	6.000	7.000
1.250	6 605	7 266	9 609	10 573	12 740	6 856	7 555	9 936	10 988	13 192
1.500	6 783	7 486	9 882	10 901	13 115	7 033	7 775	10 209	11 315	13 568
1.750	7 084	8 060	10 354	11 485	13 773	7 335	8 349	10 681	11 899	14 225
2.000	7 278	8 308	10 655	11 856	14 192	7 528	8 597	10 983	12 270	14 644
2.250	7 832	8 690	11 127	12 440	-	8 082	8 979	11 454	12 854	-

PORTAIL MANUEL AVEC POTEAUX

PORTAIL MOTORISABLE AVEC POTEAUX



• AUTOPORTÉ AVEC QUEUE PLEINE 198 € m2/queue

Remplissage Barreaudé Type Citrine


- Remplissage total Barreaudé (compris montants raidisseurs)
- Barreaux 100x20 espacés +/- 70 mm

PRIX € - A45 - TYPE CITRINE

HAUTEUR	LARGEUR						LARGEUR					
	3.000	4.000	5.000	6.000	7.000	8.000	3.000	4.000	5.000	6.000	7.000	8.000
1.250	5 458	5 829	7 872	8 540	10 368	11 055	5 709	6 118	8 199	8 954	10 820	11 546
1.500	5 589	5 985	8 066	8 772	10 632	11 352	5 839	6 274	8 394	9 186	11 084	11 843
1.750	5 813	6 462	8 417	9 212	11 120	11 888	6 064	6 751	8 744	9 626	11 573	12 379
2.000	5 958	6 646	8 639	9 488	11 429	12 230	6 209	6 935	8 966	9 903	11 882	12 721
2.250	6 438	6 932	8 991	9 927	11 918	-	6 689	7 221	9 319	10 342	12 370	-

PORTAIL MANUEL AVEC POTEAUX

PORTAIL MOTORISABLE AVEC POTEAUX



• AUTOPORTÉ AVEC QUEUE PLEINE 149 € m2/queue

ALUMINIUM



TARIF INDUSTRIEL 2024 |

AUTOPORTANT ALUMINIUM

THERMOLAQUÉ RAL STANDARD

ALU45 INDUSTRIEL



LIGNES DROITES ET MODERNES

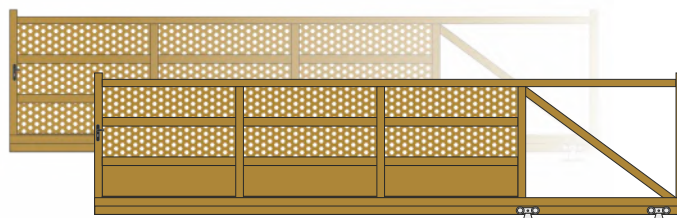
HARMONIE PARFAITE AVEC DE LA TÔLE PERFORÉE OU PLEINE

Fabrication sur mesure
modifiable avec options

- Remplissage: Tôle pleine aluminium 30/10
- Remplissage: Tôle aluminium 30/10 perforée rond R5 T8
- Ossature: 80x80x3
- Poutre basse: 190x80 rail incorporé



- Largeurs $\leq 3,5$ m (2 divisions avec 1 meneau central)
- Largeurs $> 3,5$ m (3 à 5 divisions avec meneaux verticaux)



PRIX € - A45 - TYPE IRIS


HAUTEUR	LARGEUR				LARGEUR			
	3.000	4.000	5.000	6.000	3.000	4.000	5.000	6.000
1.250	6 376	7 221	9 422	10 063	6 627	7 509	9 749	10 477
1.500	6 901	7 599	9 908	10 756	7 151	7 888	10 235	11 170
1.750	7 703	8 678	10 970	12 340	7 953	8 966	11 298	12 755
2.000	7 915	9 384	11 413	12 364	8 165	9 673	11 740	12 778
2.250	9 154	10 213	12 314	-	9 404	10 502	12 642	-
PORTAIL MANUEL AVEC POTEAUX					PORTAIL MOTORISABLE AVEC POTEAUX			

Remplissage type Iris avec 2 traverses medianes

Composition possible avec de la tôle aluminium 30/10 pleine et perforée rond R5 T8 sans plus value.

Plus value: tôle 30/10 perforée carré ref. C10 U30 (voir options)

• AUTOPORTÉ AVEC QUEUE PLEINE 347 € m2/queue



PRIX € - A45 - TYPE OPALE

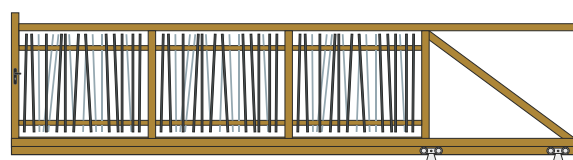
HAUTEUR	LARGEUR				LARGEUR			
	3.000	4.000	5.000	6.000	3.000	4.000	5.000	6.000
1.250	6 097	6 815	8 735	9 828	6 348	7 104	9 062	10 242
1.500	6 459	7 078	9 291	10 378	6 710	7 367	9 619	10 792
1.750	6 818	7 982	10 236	11 461	7 068	8 271	10 564	11 875
2.000	7 026	8 272	10 603	11 810	7 276	8 561	10 931	12 224
2.250	7 826	8 789	11 197	-	8 076	9 078	11 525	-
PORTAIL MANUEL AVEC POTEAUX					PORTAIL MOTORISABLE AVEC POTEAUX			

Remplissage type OPALE avec 1 traverse centrale

Composition possible avec de la tôle aluminium 30/10 pleine et perforée rond R5 T8 sans plus value.

Plus value: tôle 30/10 perforée carré ref. C10 U30 (voir options)

• AUTOPORTÉ AVEC QUEUE PLEINE 246 € m2/queue



L'ensemble du barreaudage ne dépasse pas l'ossature.

- Portails inférieur à 6m
ossature 50x100 et poutre basse 100x100x4
- Portails supérieur à 6m
ossature 100x100 et poutre basse 190x110x4

PRIX € - A45 - TYPE CANNISSE

HAUTEUR	LARGEUR				LARGEUR			
	3.000	4.000	5.000	6.000	3.000	4.000	5.000	6.000
1.250	5 901	6 470	8 389	8 811	6 152	6 759	8 716	9 226
1.500	6 010	6 741	8 541	8 924	6 261	7 030	8 868	9 338
1.750	5 992	6 898	8 888	9 550	6 242	7 187	9 216	9 965
2.000	6 059	6 987	9 038	9 785	6 309	7 276	9 366	10 199
2.250	7 037	7 831	10 247	10 748	7 287	8 120	10 575	11 162
PORTAIL MANUEL AVEC POTEAUX					PORTAIL MOTORISABLE AVEC POTEAUX			

Remplissage type CANNISSE (barreaux plaqués aléatoirement)

- 2 Traverses medianes de section 50x50 aluminium
- Barreaux tubes ronds Ø25 aluminium plaqués de part et d'autre des traverses et soudés aléatoirement, 110mm entre barreaux maxi, dépassant des traverses 150mm en partie haute et 100mm en partie base.

• AUTOPORTÉ AVEC QUEUE PLEINE 174 € m2/queue

ALUMINIUM

OPTIONS AUTOPORTANT et COULISSANT ALUMINIUM

THERMOLAQUÉ RAL STANDARD



OPTIONS et (+/-) VALUES

• TRAVERSES INTERMÉDIAIRE EN TUBE (ident. à l'ossature)	136 €	ml
• BLOQUEUR EN OUVERTURE A BASCULE POUR POTEAU DE GUIDAGE	55 €	unit
• PORTILLON INCORPORÉ (PORTAIL + PORTILLON + PLUS-VALUE)	151 €	unit
• TRAPPE DE VISITE	45 €	unit
• LISSE DEFENSIVE À VISSER OU RIVETÉE (EN EQUERRE)	56 €	ml
• BAVOLET EN L droit longueurs de 500mm sur platine, percé pour 3 fils	92 €	unit
• BAVOLET EN L incliné à 45° longueurs de 500mm sur platine, percé pour 3 fils	134 €	unit
<i>ATTENTION pour les Bavolets sur coulissant nécessite consultation, il y a plus-value pour modification du système de guidage</i>		
• SERRURE LOCINOX INDUSTRIELLE POUR COULISSANT (LSK ZU2)	138 €	unit
• GACHE FIXE POUR SERRURE LOCINOX COULISSANT (SSKZ QF)	69 €	unit
• VERROU DE SOL LOCINOX VSA	52 €	unit
• CILYNDRE POMPIER T14 OU T11 (AVEC MONTAGE)	159 €	unit
• CLÉF POMPIER TRIANGLE T14 OU T11	35 €	unit
• CHAISE MOTEUR (rehausse la motorisation pour l'autoporté)	138 €	unit
• CRÉMAILLÈRE NYLON (Fourniture et prémontage)	36 €	ml
• SERRURE LOCINOX A CODE MÉCANIQUE pour coulissant (LL KZ V2)	759 €	unit
• KIT DE 9 BOUCHONS NOIR (PE) POUR TUBE Ø25 livrés en sachet de 9 bouchons (non montés)	6 €	kit
• KIT DE 9 BOUCHONS NOIR (PE) POUR TUBE Ø25 (9 bouchons montés en usine)	14 €	kit

OPTIONS ALUMINIUM

L'ADAPTATION ET LE MONTAGE SONT COMPRIS



OPTIONS et (+/-) VALUES

• TRAVERSES INTERMÉDIAIRE EN TUBE (ident. à l'ossature) pour automatisme	136 €	ml
• PIVOT ROULEMENT À BILLES	298 €	vantail
• OUVERTURE SUR PENTE (RECUPERATEUR DE PENTE / VANTAIL)	379 €	vantail
• ARRETOIR A BASCULE à sceller en alu	49 €	unit
• TRAPPE DE VISITE	45 €	unit
• LISSE DEFENSIVE À VISSER OU RIVETÉE (EN EQUERRE)	56 €	ml
• VANTAUX INEGAUX (TIERCÉ)	207 €	portail
• PORTILLON INCORPORÉ (PORTAIL + PORTILLON + PLUS-VALUE)	151 €	unit
• BAVOLET EN L droit longueurs de 500mm sur platine, percé pour 3 fils	92 €	unit
• BAVOLET EN L incliné à 45° longueurs de 500mm sur platine, percé pour 3 fils	134 €	unit
• SERRURE LOCINOX INDUSTRIELLE LAKQ u2	127 €	unit
• GÂCHE FIXE POUR SERRURE LAKQ u2 (REF.: SAKL-KF)	30 €	unit
• SERRURE ELECTRIQUE LOCINOX	389 €	unit
• SERRURE LOCINOX A CODE MECANIQUE LMKQ V2 (DOUBLE CLAVIER AVEC ADAPTATION)	713 €	unit
• SERRURE LOCINOX AVEC DOUBLE CYLINDRE LDKZ D1	276 €	unit
• GÂCHE ELECTRIQUE LOCINOX - REF MODULEC-SA + KIT BEQUILLE (à Emis ou à rupture)	334 €	unit
• GÂCHE ELECTRIQUE LOCINOX - (ANCIEN MODELE) REF EMISSA + KIT BEQUILLE (ou rupture)	391 €	unit
• VERROU DE SOL LOCINOX VSA	52 €	unit
• VERROU DE SOL VERROUILLABLE LOCINOX KEYDROP	76 €	unit
• FERME PORTE LOCINOX - LION. (version light, 1m de passage máxi et 70kg)	449 €	unit
• FERME PORTE LOCINOX - VERTICLOSE (BRAS À COULISSE)	573 €	unit
• FERME PORTE LOCINOX - RHINO (OUVERTURE A 180° SUR GONDS)	573 €	unit
• FERME PORTE LOCINOX - MAMOUTH (TYPE PAUMELLE)	725 €	unit
• POIGNÉE BARRE ANTIPANIQUE TYPE PUSH-BAR (POUR PORTILLON)	437 €	unit
<i>PUSH-BAR À MONTÉ SUR SERRURE LOCINOX (AVEC MONTAGE)</i>		
• POIGNÉE SIMPLE ANTIPANIQUE TYPE 3006 PUSH (POUR PORTILLON)	113 €	unit
<i>3006 PUSH À MONTÉE SUR SERRURE LOCINOX (AVEC MONTAGE)</i>		
• PLUS VALUE POUR ADAPTATION D'UNE TÔLE DE 1000 DE HAUT	322 €	unit
<i>SUR PORTILLON AVEC ANTI-PANIQUE (2 TRAVERSES + 1 TÔLE)</i>		
• CILYNDRE POMPIER T14 OU T11 (AVEC MONTAGE)	159 €	unit
• CLÉF POMPIER TRIANGLE T14 OU T11	35 €	unit
• VERROU MECANIQUE À RESSORT ADAPTER SUR PORTAIL AVEC KIT VENTOUSE LOCINOX	71 €	unit
• 1 KIT VENTOUSE AVEC POIGNÉES LOCINOX MAG5000 (500KG)	449 €	unit
• 1 KIT VENTOUSE AVEC POIGNÉES LOCINOX MAG2500 (250KG)	334 €	unit
• 1 KIT VENTOUSE AVEC BANDEAU HAUTEUR DE 2 METRE MÁXI	535 €	unit
<i>REF: N-LINE-B-MAG KIT ET 1 VENTOUSE LOCINOX MAGUNIT (250KG)</i>		
• 1 KIT VENTOUSE AVEC BANDEAU HAUTEUR DE 2 METRE MÁXI	817 €	unit
<i>REF: N-LINE-B-MAG KIT ET 2 VENTOUSES LOCINOX MAGUNIT (250KG)</i>		
• RÉSERVATION POUR 1 VENTOUSE 300KG RECTANGULAIRE CLASSIC	sans + value	
• RÉSERVATION POUR 2 eme VENTOUSE RECTANGULAIRE CLASSIC	84 €	unit
• VENTOUSE 300KG RECTANGULAIRE + TRAPPE DE VISITE CLASSIC	229 €	unit
• VERROU MECANIQUE À RESSORT (POUR PORTAIL AVEC VENTOUSE) + BATTUE TOUTE HAUTEUR	214 €	unit
• DOUCHETTE PASSE FILS (POUR SERRURE OU VENTOUSE)	46 €	unit
• CHAINETTE DE SECURITÉ ANTICHUTE POUR PIVOTANT MOTORISABLE (PORTAIL PLEINS)	92 €	unit
• CABLES DE SECURITÉ ANTICHUTE POUR PIVOTANT MOTORISABLE	92 €	unit
• KIT DE 9 BOUCHONS NOIR (PE) POUR TUBE Ø25 livrés en sachet de 9 bouchons (non montés)	6 €	kit
• KIT DE 9 BOUCHONS NOIR (PE) POUR TUBE Ø25 (9 bouchons montés en usine)	14 €	kit
• RENFORT MOTEUR ENTERRÉ ALU49 (par portail)	168 €	unit

OPTIONS ALUMINIUM

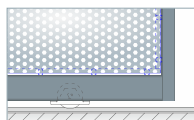
L'ADAPTATION ET LE MONTAGE SONT COMPRIS



OPTIONS et (+/-) VALUES

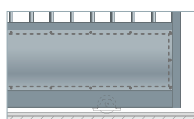
• TÔLE MICROPERFORÉE (Épaisseur 3 mm Ø5 R5 T8) ALUMINIUM (pour hauteur maxi de 2000) PRIX DU PORTAIL + PLUS VALUE

Tôle microperforée montée sur cadre (sans le barreaudage)	193 € m2
Tôle microperforée montée (en applique sur barreaudage)	298 € m2
Tôle 30/10 perforée carré ref. C10 U30 (en remplacement de la micro-perforée R5 T8 sur le portail Opale et Iris) +VALUE	12%



• TÔLE EN PARTIE BASSE ALUMINIUM 30/10 (compris traverse intermédiaire)

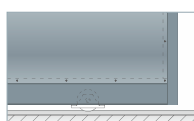
Soubassement : ≤ 500 mm Hauteur	202 € ml
Soubassement : > 500 mm Hauteur jusqu'à ≤ 600 mm Hauteur	255 € ml
Soubassement : > 600 mm Hauteur jusqu'à ≤ 1000 mm Hauteur	337 € ml



• PORTAIL TOUT TOLÉ ALUMINIUM 20/10 (PRIX DU PORTAIL + PLUS VALUE)

(Fixées sur profil en tube soudés dans l'épaisseur des montants, ou à la demande plaquées à l'ossature et rivetées)

Tôle montée dans le cadre (sans le barreaudage)	193 € m2
Tôle montée (en applique sur barreaudage)	281 € m2



• DECOUPE LASER des Motifs de la croix de Saint André (sur une dimension 500 H x 1500 a 2000 L maxi)	200 € unit
--	------------

POTEAUX dimension plus 500mm de scellement

HAUTEUR	LARGEUR			
	80x80x3	100x100x3	150x150x4	200x200x5
1.000	97	179	377	422
1.250	110	185	387	446
1.500	130	191	397	477
1.750	143	216	436	502
2.000	162	229	456	526
2.250	182	254	494	569
2.500	201	279	533	618

PORTAIL SANS POTEAU = PORTAIL - POTEAUX + KIT ACCESSOIRE

• KIT ACCESSOIRE POUR COULISSANT (2 platines , guidage et reception)	212 € unit
• PLATINE SOUDÉE POUR POTEAUX À VISSER (finition avec platine à visser sur le poteau de 200x200), possible sur le poteau 150x150, interdit sur le poteau de 100x100 et 80x80	107 € platine
• PLATINE POUR GONDS ORTHOGONAUX (galvanisé peint pour battants sans poteaux)	53 € unit
• RAL HORS STANDARD (Rals Standard: 9010, 9005, 5003, 6005, 3004, 7016)	350 € cde

COULEURS STANDARDS (hors standard sur consultation)

TABEAU INFORMATIF, COULEURS NON CONTRACTUELLES

3004	Rouge pourpre	5003	Bleu saphir	6005	Vert mousse
7016	Gris anthracite	9005	Noir foncé	9010	Blanc pur



ALUMINIUM

OPTIONS MOTORISATION ALUMINIUM

POUR COULISSANT ET AUTOPORTANT



Tous les kits de motorisation ont compris:

- ✓ 1 Eclairage de zone à Led,
- ✓ 1 Telecommande radio et
- ✓ 1 Feu clignotant orange,
- ✓ 2 Barrages cellules

MOTORISATIONS - BFT - FAAC - DEA - ROGER - DITEC - CARDIN - NICE - CAME

KITS MOTORISATIONS IRREVERSIBLES POUR INDUSTRIEL ET COLLECTIF Certifiés

• N°1 KIT FP-ECO IRREVERSIBLE AVEC PALPEUR PASSIF EMBARQUÉ ET ACTIF SUR POTEAUX (50/100 CYCLES / JOURS) jusqu'à 6m de passage	978 €	net
• N°2 KIT FP-ALU45 IRREVERSIBLE AVEC PALPEUR PASSIF EMBARQUÉ ET ACTIF SUR POTEAUX (100/200 CYCLES / JOURS) jusqu'à 8m de passage	1 294 €	net
• N°3 KIT FP-ALU IRREVERSIBLE AVEC PALPEUR ACTIF EMBARQUÉ ET ACTIF SUR POTEAUX (100/200 CYCLES / JOURS) jusqu'à 8m de passage	1 472 €	net
OPTIONS		
• SI OBSTACLE À L'ARRIERE A MOINS DE 500mm DU PORTAIL, RAJOUTER UN PALPEUR PASSIF	54 €	net
• SI OBSTACLE À L'ARRIERE A MOINS DE 500mm DU PORTAIL, RAJOUTER UN PALPEUR EMBARQUÉ À CABLE + 1 EMETEUR RADIO BAND	135 €	net
• SI OBSTACLE À L'ARRIERE A MOINS DE 500mm DU PORTAIL, RAJOUTER UN PALPEUR EMBARQUÉ RESISTIF + 1 EMETEUR RADIO BAND	193 €	net
• SI PORTIQUE DE GUIDAGE, RAJOUTER 2 PALPEURS SUPPLEMENTAIRE À CABLE POUR LE 2ème POTEAU	110 €	net

KITS MOTORISATIONS REVERSIBLES POUR COLLECTIF

• N°4 KIT FP REV-V9 AVEC PALPEUR ACTIF EMBARQUÉ ET SUR POTEAUX (100/200 CYCLES) jusqu'à 8m de passage. NON CERTIFIÉ	1 668 €	net
• N°5 KIT FP REV-V10 PALPEUR ACTIF EMBARQUÉ ET ACTIF SUR POTEAUX (200/300 CYCLES) jusqu'à 8m de passage. CERTIFIÉ (CSTB)	2 041 €	net
OPTIONS		
• SI OBSTACLE À L'ARRIERE A MOINS DE 500mm DU PORTAIL, RAJOUTER UN PALPEUR PASSIF	54 €	net
• SI OBSTACLE À L'ARRIERE A MOINS DE 500mm DU PORTAIL, RAJOUTER UN PALPEUR EMBARQUÉ À CABLE + 1 EMETEUR RADIO BAND	135 €	net
• SI OBSTACLE À L'ARRIERE A MOINS DE 500mm DU PORTAIL, RAJOUTER UN PALPEUR EMBARQUÉ RESISTIF + 1 EMETEUR RADIO BAND	193 €	net
• SI PORTIQUE DE GUIDAGE, RAJOUTER 2 PALPEURS SUPPLEMENTAIRE À CABLE POUR LE 2ème POTEAU	110 €	net

• DOSSIER DE CERTIFICATION (Portails Ferplay motorisés Homologués CSTB)	175 €	net
--	-------	-----

PRÉ - ÉQUIPEMENT du Kit de Motorisation sur le portail	679 €	unit
FOURNITURE ET PRÉMONTAGE de la Crémaillère	36 €	ml
CHAISE MOTEUR (rehausse la motorisation pour l'autoporté)	138 €	unit

Coffre technique pour collectifs et petits locaux industriel jusqu'à 2000 mm de haut	1 606 €	unit
Coffre technique pour collectifs et petits locaux industriel jusqu'à 2500 mm de haut	1 972 €	unit

PRÉ - EQUIPEMENT AVEC COFFRE TECHNIQUE ET LE KIT À VOTRE CHOIX	886 €	unit
---	-------	------

- Montage de supports avec photocellules et câblage jusqu'aux trappes de visite
 - Montage et câblage des Barres palpeuses jusqu'aux trappes de visite
 - Montage des Barres palpeuses embarquées et câblage du système de liaison sur le portail.
 - Montage clignotant et éclairage de zone
- Câblage du Coffre avec bornier deporté et disjoncteur (180€ compris)
- Les essais en atelier ne sont pas compris dans le pré-equipement.

PRÉ - EQUIPEMENT SUR PORTAIL MOTORISABLE AVEC POTEAUX ET MOTEUR AU SOL	679 €	unit
---	-------	------

- Montage de supports avec photocellules et câblage jusqu'aux trappes de visite
- Montage et câblage des Barres palpeuses jusqu'aux trappes de visite
- Montage des Barres palpeuses embarquées et câblage du système de liaison sur le portail.
- Montage clignotant et éclairage de zone

OPTIONS MOTORISATION ALUMINIUM

POUR BATTANT



MOTORISATIONS - BFT - FAAC - DEA - ROGER - DITEC - CARDIN - NICE - CAME

KITS MOTORISATIONS A VERRIN HYDRAULIQUE OU MECANIQUE CERTIFIES

• KIT ALU49 N°1A POUR 2 VANTAUX PASSAGE 4, 5 ET 6 METRES 50 A 100 CYCLES /JOUR (PETITS COLLECTIFS OU PETITS LOCAUX TERTIAIRES)	1 593 € net
• KIT ALU49 N°2B POUR 2 VANTAUX PASSAGE 6 ET 8 METRES 200 A 300 CYCLES /JOUR (USAGE COLLECTIF ET INDUSTRIEL)	1 695 € net

KITS MOTORISATIONS ENTERREES CERTIFIES

• KIT ALU49 N°3A POUR 2 VANTAUX PASSAGE 5 METRES 100 CYCLES /JOUR (PETITS COLLECTIFS OU PETITS LOCAUX TERTIAIRES)	2 576 € net
---	-------------

KITS MOTORISATIONS A BRAS ARTICULES CERTIFIES

• KIT ALU49 N°4B POUR 2 VANTAUX PASSAGE 4 METRES 40 CYCLES /JOUR (PETITS COLLECTIFS OU PETITS LOCAUX TERTIAIRES)	863 € net
--	-----------

• DOSSIER DE CERTIFICATION (Portails Ferplay motorisés Homologués CSTB)

175 € net

ACCESSOIRES POUR MOTORISATION:

1 - Barrage cellules non montés	51 € net
1 - Barrage cellule poids-lourd (installée a 1200 du sol +/-)	75 € net
1 - Protection antivandalisme pour 1 jeu de photocellule	32 € net
1 - Liaison radio du palpeur embarqué (un kit radio band)	141 € net
1 - Emetteur Radio Band supplémentaire	79 € net
1 - Barre palpeuse active à câble CM200	55 € net
1 - Barre palpeuse active à câble CM250	69 € net
1 - Barre palpeuse résistive GE F85ST (L200)	114 € net
1 - Barre palpeuse résistive GE F85ST (L250)	138 € net
1 - Barre palpeuse passive GP 35-60CK (L200)	54 € net
1 - Barre palpeuse passive GP 35-60CK (L250)	68 € net
1 - Émetteur Radio 2 touches	25 € net
1 - Émetteur Radio 4 touches	32 € net
1 - Récepteur Radio (dans boîtier extérieur à câbler)	74 € net
1 - Antenne avec câble coaxial 2ml	30 € net
1 - Digicode filaire	161 € net
1 - Digicode Radio (à piles)	101 € net
1 - Contact à clé avec 1/2 cylindre européen	47 € net
1 - Détecteur de boucle (de masse métallique)	178 € net
1 - Horloge hebdomadaire (1 relais)	167 € net
1 - Boîte à 3 boutons	39 € net
1 - Récepteur Radio (pilotage par GSM) INTRABOX DATAMINI (est compris une fonction horloge hebdomadaire) ref CO/06-0129	184 € net
1 - Emetteur Radio 2 touches INTRATON (pour Intrabox datamini) ref CO/HTEL-000	23 € net
1 - Eclairage de zone (spot a led)	41 € net
1 - Feu clignotant (à led)	37 € net
1 - Relais interface 24 v pour éclairage de zone	14 € net
1 - Relais interface 240 v pour éclairage de zone	14 € net
1 - Lecteur de badge Vigik INTRATON ref. 03-014	175 € net
1 - Badge ref. 08-0101	7 € net

POTELETS ALUMINIUM:

Potelet 80x40 sur platine (hauteur 450mm) pour cellule	49 € net
Poteaux tube 100x100 avec trappe de visite et sur platines (hauteur 1200mm) pour contacteur à clés ou digicode	141 € net

• 1 SERRURE ÉLECTRIQUE AU SOL AVEC CÂBLE ET DOUCHETTE PASSE FILS	265 € unit
• MONTAGE ET ADAPTATION de la serrure électrique au sol et de la douchette du client	138 € unit
• PRÉ-ÉQUIPEMENT: montage du palpeur embarqué, passage du câble d'alimentation ainsi que la douchette passe fils, du client	138 € unit

ALUMINIUM



PORTAILS



PORTILLONS



CLÔTURES



PORTES SECT.



GARDE-CORPS

VLM
VENTE ET LOCATION DE MATÉRIEL

1414 All. de l'Artisanat
42340 VEAUCHE

Contact commercial :
Fabien Loiseaux
fabien.loiseaux@groupe-celle.fr
06 82 14 42 00